



LISTINO PREZZI AL PUBBLICO

□

MAGGIO 2005

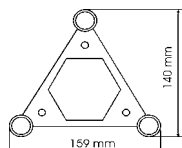
2005
FORNITURE PROFESSIONALI
PROFESSIONAL SUPPLIES

INDICE GENERALE

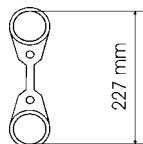
STRUTTURE	Pag. 2
TORRI TELESCOPICHE	Pag. 20
LUCI E CONTROLLI	Pag. 22
DISTRIBUTORI ELETTRICI	Pag. 40
BAULI MULTIUSO DA TRASPORTO	Pag. 40
DISPENSATORI DI AROMI	Pag. 41
MEMORIA DIGITALE VIA DMX 512	Pag. 40
CONDIZIONI DI VENDITA	Pag. 43
INDICE ALFABETICO	Pag. 44

INDICE STRUTTURE E TORRI

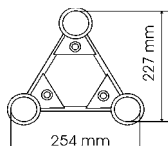
SERIE	N° Tubi	Correnti	Diagonali	Lato	Giunto	
A3R16	3	∅ 19 x 1,7 mm	6 mm	159 mm	Tubo	PAG. 3
A2R23	2	∅ 50 x 1,5 mm	∅ 12 x 2,0 mm	227 mm	Tubo	PAG. 4
A3R25	3	∅ 50 x 1,5 mm	∅ 12 x 2,0 mm	254 mm	Tubo	PAG. 5
A4R23	4	∅ 50 x 1,5 mm	∅ 12 x 2,0 mm	227 mm	Tubo	PAG. 6
A2K22	2	∅ 35 x 1,5 mm	∅ 10 x 2,0 mm	220 mm	Tubo	PAG. 7
A3K22	3	∅ 35 x 1,5 mm	∅ 10 x 2,0 mm	220 mm	Rapido	PAG. 8
A4K22	4	∅ 35 x 1,5 mm	∅ 10 x 2,0 mm	220 mm	Rapido	PAG. 9
A2K30	2	∅ 50 x 2,0 mm	∅ 20 x 2,0 mm	290 mm	Rapido	PAG. 10
A3K30	3	∅ 50 x 2,0 mm	∅ 20 x 2,0 mm	290 mm	Rapido	PAG. 11
A4K30	4	∅ 50 x 2,0 mm	∅ 20 x 2,0 mm	290 mm	Rapido	PAG. 12
CUBE 30		-	-	290 mm	Rapido	PAG. 12
A2K40	2	∅ 50 x 2,0 mm	∅ 25 x 2,0 mm	400 mm	Rapido	PAG. 13
A3K40	3	∅ 50 x 2,0 mm	∅ 25 x 2,0 mm	400 mm	Rapido	PAG. 14
A4K40	4	∅ 50 x 2,0 mm	∅ 25 x 2,0 mm	400 mm	Rapido	PAG. 15
A1K5	1	∅ 50 x 2,0 mm	-	-	Rapido	PAG. 16
A1K3,5	1	∅ 35 x 1,5 mm	-	-	Rapido	PAG. 16
CERCHI	-	-	-	-	-	PAG. 17
TORRI	-	-	-	-	-	PAG. 18
ARREDO	-	-	-	-	-	PAG. 19
ACCESSORI	-	-	-	-	-	PAG. 19
TORRI TELESC.	-	-	-	-	-	PAG. 20
ELEVATORI	-	-	-	-	-	PAG. 21
GANCI	-	-	-	-	-	PAG. 21



CODICE	DESCRIZIONE ARTICOLO	Peso Kg	PREZZO € I.V.A. escl.
A3R16 L200	Traliccio lineare da 0,2 m - Trio 16	0,4	40,00
A3R16 L400	Traliccio lineare da 0,4 m - Trio 16	0,8	63,00
A3R16 L500	Traliccio lineare da 0,5 m - Trio 16	0,9	69,50
A3R16 L600	Traliccio lineare da 0,6 m - Trio 16	1,0	75,50
A3R16 L800	Traliccio lineare da 0,8 m - Trio 16	1,2	84,00
A3R16 L1000	Traliccio lineare da 1,0 m - Trio 16	1,4	94,50
A3R16 L1500	Traliccio lineare da 1,5 m - Trio 16	2,0	117,00
A3R16 L2000	Traliccio lineare da 2,0 m - Trio 16	2,4	149,00
A3R16 L2500	Traliccio lineare da 2,5 m - Trio 16	3,0	178,50
A3R16 L3000	Traliccio lineare da 3,0 m - Trio 16	3,6	200,50
A3R16 L3500	Traliccio lineare da 3,5 m - Trio 16	4,2	231,00
A3R16 L4000	Traliccio lineare da 4,0 m - Trio 16	4,8	255,50
A3R16 J190	2 vie Angolo 45° - Trio 16	1,8	126,50
A3R16 J200	2 vie Angolo 60° - Trio 16	1,7	113,50
A3R16 J210	2 vie Angolo 90° - Trio 16	1,5	94,50
A3R16 J220	2 vie Angolo 120° - Trio 16	1,5	94,50
A3R16 J230	2 vie Angolo 135° - Trio 16	1,5	94,50
A3R16 J240	2 vie Angolo 90° vertice alto - Trio 16	1,5	94,50
A3R16 J250	2 vie Angolo 90° vertice basso - Trio 16	1,5	94,50
A3R16 J310	3 vie Angolo 90° vertice alto /destra - Trio 16	2,5	158,00
A3R16 J320	3 vie Angolo 90° vertice alto /sinistra - Trio 16	2,5	158,00
A3R16 J330	3 vie Angolo 90° vertice basso /destra - Trio 16	2,5	158,00
A3R16 J340	3 vie Angolo 90° vertice basso /sinistra - Trio 16	2,5	158,00
A3R16 J350	3 vie a "T" verticale /vertice basso - Trio 16	2,5	145,00
A3R16 J351	3 vie a "T" verticale /vertice alto - Trio 16	2,5	145,00
A3R16 J360	3 vie a "T" orizzontale - Trio 16	2,5	132,00
A3R16 J370	3 vie a "T" verticale - Trio 16	2,5	145,00
A3R16 J410	4 vie Incrocio - Trio 16	3,5	176,50
A3R16 J420	4 vie a "T" vertice basso - Trio 16	3,5	176,50
A3R16 J430	4 vie a "T" vertice alto - Trio 16	3,5	185,00
A3R16 J440	4 vie Angolo 90° /destra - Trio 16	3,5	202,00
A3R16 J450	4 vie Angolo 90° /sinistra - Trio 16	3,5	202,00
A3R16 J510	5 vie a "T" - Trio 16	4,0	230,00
A3R16 J520	5 vie Incrocio /vertice alto - Trio 16	4,0	230,00
A3R16 J530	5 vie Incrocio /vertice basso - Trio 16	4,0	230,00
A3R16 J610	6 vie a "T" - Trio 16	5,5	230,00
A3R16 BP	Base Terra Muro - Trio 16	0,9	34,00
A3R16 AP	Base regolabile - Trio 16	1,0	41,00
A3R16 K	Cerchio (prezzo al mt. di circonferenza) - Trio 16 <i>(I prezzi di cerchi di diversi diametri sono disponibili a pag. 17)</i>		126,50

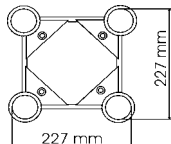


CODICE	DESCRIZIONE ARTICOLO	Peso Kg	PREZZO € I.V.A. escl.
A2R23 L200	Traliccio lineare da 0,2 m - Duo 23	1,5	52,50
A2R23 L400	Traliccio lineare da 0,4 m - Duo 23	1,7	58,50
A2R23 L500	Traliccio lineare da 0,5 m - Duo 23	1,8	64,00
A2R23 L600	Traliccio lineare da 0,6 m - Duo 23	1,9	68,50
A2R23 L800	Traliccio lineare da 0,8 m - Duo 23	2,0	72,50
A2R23 L1000	Traliccio lineare da 1,0 m - Duo 23	2,2	86,50
A2R23 L1500	Traliccio lineare da 1,5 m - Duo 23	2,8	108,00
A2R23 L2000	Traliccio lineare da 2,0 m - Duo 23	3,3	126,00
A2R23 L2500	Traliccio lineare da 2,5 m - Duo 23	3,7	153,50
A2R23 L3000	Traliccio lineare da 3,0 m - Duo 23	4,2	183,50
A2R23 L3500	Traliccio lineare da 3,5 m - Duo 23	4,6	209,50
A2R23 L4000	Traliccio lineare da 4,0 m - Duo 23	5,0	230,50
A2R23 L5000	Traliccio lineare da 5,0 m - Duo 23	6,0	287,00
A2R23 JH190	2 vie Angolo orizzontale 45° - Duo 23	2,5	126,00
A2R23 JH200	2 vie Angolo orizzontale 60° - Duo 23	2,3	115,50
A2R23 JH210	2 vie Angolo orizzontale 90° - Duo 23	2,0	100,50
A2R23 JH220	2 vie Angolo orizzontale 120° - Duo 23	2,0	100,50
A2R23 JH230	2 vie Angolo orizzontale 135° - Duo 23	2,0	100,50
A2R23 JH310	3 vie Angolo orizzontale 90° - Duo 23	3,5	154,50
A2R23 JH360	3 vie a "T" orizzontale - Duo 23	3,5	144,00
A2R23 JH410	4 vie Incrocio orizzontale - Duo 23	4,0	172,50
A2R23 JH420	4 vie a "T" orizzontale - Duo 23	4,0	176,00
A2R23 JV190	2 vie Angolo verticale 45° - Duo 23	3,0	131,50
A2R23 JV200	2 vie Angolo verticale 60° - Duo 23	2,5	117,00
A2R23 JV210	2 vie Angolo verticale 90° - Duo 23	2,0	97,50
A2R23 JV220	2 vie Angolo verticale 120° - Duo 23	2,0	97,50
A2R23 JV230	2 vie Angolo verticale 135° - Duo 23	2,0	97,50
A2R23 JV310	3 vie Angolo verticale 90° - Duo 23	3,5	154,50
A2R23 JV360	3 vie a "T" verticale - Duo 23	3,5	144,00
A2R23 JV410	4 vie Incrocio verticale - Duo 23	4,0	180,50
A2R23 JV420	4 vie a "T" verticale - Duo 23	4,0	176,00
A2R23 JV440	4 vie Angolo verticale - Duo 23	4,0	183,50
A2R23 BP	Base Terra Muro - Duo 23	0,6	43,50
A2R23 AP	Base regolabile - Duo 23	0,7	63,50
A2R23 K	Cerchio (prezzo al mt. di circonferenza) - Duo 23 <i>(I prezzi di cerchi di diversi diametri sono disponibili a pag. 17)</i>		103,50



CODICE	DESCRIZIONE ARTICOLO	Peso Kg	PREZZO € I.V.A. escl.
A3R25 L200	Traliccio lineare da 0,2 m - Trio 25	2,4	78,50
A3R25 L400	Traliccio lineare da 0,4 m - Trio 25	2,3	98,00
A3R25 L500	Traliccio lineare da 0,5 m - Trio 25	3,2	104,00
A3R25 L600	Traliccio lineare da 0,6 m - Trio 25	3,4	110,00
A3R25 L800	Traliccio lineare da 0,8 m - Trio 25	4,0	131,00
A3R25 L1000	Traliccio lineare da 1,0 m - Trio 25	4,3	142,00
A3R25 L1500	Traliccio lineare da 1,5 m - Trio 25	6,0	174,00
A3R25 L2000	Traliccio lineare da 2,0 m - Trio 25	7,8	211,00
A3R25 L2500	Traliccio lineare da 2,5 m - Trio 25	9,5	254,50
A3R25 L3000	Traliccio lineare da 3,0 m - Trio 25	10,5	300,50
A3R25 L3500	Traliccio lineare da 3,5 m - Trio 25	12,0	326,00
A3R25 L4000	Traliccio lineare da 4,0 m - Trio 25	13,5	396,50
A3R25 L5000	Traliccio lineare da 5,0 m - Trio 25	16,0	479,50
A3R25 J190	2 vie Angolo 45° - Trio 25	5,0	195,00
A3R25 J200	2 vie Angolo 60° - Trio 25	4,6	169,50
A3R25 J210	2 vie Angolo 90° - Trio 25	4,0	141,00
A3R25 J220	2 vie Angolo 120° - Trio 25	4,0	141,00
A3R25 J230	2 vie Angolo 135° - Trio 25	4,0	141,00
A3R25 J240	2 vie Angolo 90° vertice alto - Trio 25	4,0	141,00
A3R25 J250	2 vie Angolo 90° vertice basso - Trio 25	4,0	141,00
A3R25 J260	2 vie Angolo 90° verticale destro - Trio 25	4,0	160,00
A3R25 J270	2 vie Angolo 90° verticale sinistro - Trio 25	4,0	160,00
A3R25 J310	3 vie Angolo 90° vertice alto /destro - Trio 25	6,0	224,00
A3R25 J320	3 vie Angolo 90° vertice alto /sinistro - Trio 25	6,0	224,00
A3R25 J330	3 vie Angolo 90° vertice basso /destro - Trio 25	6,0	224,00
A3R25 J340	3 vie Angolo 90° vertice basso /sinistro - Trio 25	6,0	224,00
A3R25 J350	3 vie a "T" verticale /vertice basso - Trio 25	6,0	215,00
A3R25 J351	3 vie a "T" verticale /vertice alto - Trio 25	6,0	215,00
A3R25 J360	3 vie a "T" orizzontale - Trio 25	6,0	197,00
A3R25 J370	3 vie a "T" verticale - Trio 25	6,0	215,00
A3R25 J410	4 vie Incrocio - Trio 25	7,0	291,00
A3R25 J420	4 vie a "T" vertice basso - Trio 25	7,5	291,00
A3R25 J430	4 vie a "T" vertice alto - Trio 25	7,0	291,00
A3R25 J440	4 vie Angolo 90° /destro - Trio 25	7,5	307,50
A3R25 J450	4 vie Angolo 90° /sinistro - Trio 25	7,5	307,50
A3R25 J510	5 vie a "T" - Trio 25	8,0	385,00
A3R25 J520	5 vie Incrocio vertice alto - Trio 25	8,0	399,50
A3R25 J530	5 vie Incrocio vertice basso - Trio 25	8,0	399,50
A3R25 J610	6 vie a "T" - Trio 25	9,0	476,00
A3R25 BP	Base Terra-Muro - Trio 25	1,4	54,00
A3R25 AP	Base regolabile - Trio 25	1,6	82,50
A3R25 K	Cerchio (prezzo al mt. di circonferenza) - Trio 25 (I prezzi di cerchi di diversi diametri sono disponibili a pag. 17)		184,50

PSL Italy
professional supplies



CONNETTORI
INCLUSI

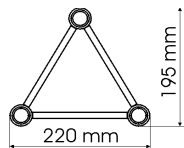
A4R-23

CODICE	DESCRIZIONE ARTICOLO	Peso Kg	PREZZO € I.V.A. escl.
A4R23 L200	Traliccio lineare da 0,2 m - Quadro 23	2,5	110,50
A4R23 L400	Traliccio lineare da 0,4 m - Quadro 23	4,0	130,50
A4R23 L500	Traliccio lineare da 0,5 m - Quadro 23	4,3	142,50
A4R23 L600	Traliccio lineare da 0,6 m - Quadro 23	4,5	151,00
A4R23 L800	Traliccio lineare da 0,8 m - Quadro 23	5,5	171,00
A4R23 L1000	Traliccio lineare da 1,0 m - Quadro 23	6,0	188,50
A4R23 L1500	Traliccio lineare da 1,5 m - Quadro 23	8,0	236,50
A4R23 L2000	Traliccio lineare da 2,0 m - Quadro 23	9,5	276,00
A4R23 L2500	Traliccio lineare da 2,5 m - Quadro 23	11,5	336,00
A4R23 L3000	Traliccio lineare da 3,0 m - Quadro 23	13,0	382,00
A4R23 L3500	Traliccio lineare da 3,5 m - Quadro 23	14,5	436,00
A4R23 L4000	Traliccio lineare da 4,0 m - Quadro 23	16,0	492,50
A4R23 L5000	Traliccio lineare da 5,0 m - Quadro 23	19,0	590,00
A4R23 J190	2 vie Angolo 45° - Quadro 23	7,0	275,00
A4R23 J200	2 vie Angolo 60° - Quadro 23	6,5	255,00
A4R23 J210	2 vie Angolo 90° - Quadro 23	5,5	229,00
A4R23 J220	2 vie Angolo 120° - Quadro 23	5,5	229,00
A4R23 J230	2 vie Angolo 135° - Quadro 23	5,5	229,00
A4R23 J300	3 vie Angolo 90° - Quadro 23	7,8	341,50
A4R23 J350	3 vie a "T" - Quadro 23	8,0	333,00
A4R23 J400	4 vie a "T" - Quadro 23	9,0	405,00
A4R23 J410	4 vie Incrocio - Quadro 23	9,5	417,00
A4R23 J550	5 vie Incrocio - Quadro 23	12,0	527,00
A4R23 J650	6 vie Incrocio - Quadro 23	14,0	666,00
A4R23 BP	Base Terra-Muro - Quadro 23	0,9	93,00
A4R23 AP	Base regolabile - Quadro 23	2,1	118,50
A4R23 K	Cerchio (prezzo al mt. di circonferenza) - Quadro 23 (I prezzi di cerchi di diversi diametri sono disponibili a pag. 17)		229,00



CODICE	DESCRIZIONE ARTICOLO	Peso Kg	PREZZO € I.V.A. escl.
A2K22 L500	Traliccio lineare da 0,5 m - Duo 22	0,9	66,00
A2K22 L1000	Traliccio lineare da 1,0 m - Duo 22	1,8	85,00
A2K22 L1500	Traliccio lineare da 1,5 m - Duo 22	2,6	103,00
A2K22 L2000	Traliccio lineare da 2,0 m - Duo 22	3,5	119,00
A2K22 L2500	Traliccio lineare da 2,5 m - Duo 22	4,4	143,00
A2K22 L3000	Traliccio lineare da 3,0 m - Duo 22	5,2	172,00
A2K22 L3500	Traliccio lineare da 3,5 m - Duo 22	6,0	190,00
A2K22 L4000	Traliccio lineare da 4,0 m - Duo 22	6,9	205,00
A2K22 JH190	2 vie Angolo orizzontale 45° - Duo 22	1,8	121,00
A2K22 JH200	2 vie Angolo orizzontale 60° - Duo 22	1,7	108,00
A2K22 JH210	2 vie Angolo orizzontale 90° - Duo 22	1,6	95,00
A2K22 JH220	2 vie Angolo orizzontale 120° - Duo 22	1,6	95,00
A2K22 JH230	2 vie Angolo orizzontale 135° - Duo 22	1,6	95,00
A2K22 JH310	3 vie Angolo orizzontale 90° - Duo 22	1,9	143,00
A2K22 JH360	3 vie a "T" orizzontale - Duo 22	1,8	140,00
A2K22 JH410	4 vie Incrocio orizzontale - Duo 22	2,0	165,00
A2K22 JH420	4 vie a "T" orizzontale - Duo 22	2,0	171,00
A2K22 JV190	2 vie Angolo verticale 45° - Duo 22	1,8	121,00
A2K22 JV200	2 vie Angolo verticale 60° - Duo 22	1,7	108,00
A2K22 JV210	2 vie Angolo verticale 90° - Duo 22	1,6	95,00
A2K22 JV220	2 vie Angolo verticale 120° - Duo 22	1,6	95,00
A2K22 JV230	2 vie Angolo verticale 135° - Duo 22	1,6	95,00
A2K22 JV310	3 vie Angolo verticale 90° - Duo 22	1,9	143,00
A2K22 JV360	3 vie a "T" verticale - Duo 22	1,8	140,00
A2K22 JV410	4 vie Incrocio verticale - Duo 22	2,0	176,00
A2K22 JV420	4 vie a "T" verticale - Duo 22	2,0	171,00
A2K22 JV440	4 vie Angolo verticale - Duo 22	2,0	176,00
A2K22 BP	Base Terra-Muro - Duo 22	0,5	48,00
A2K22 K	Cerchio (prezzo al mt. di circonferenza) - Duo 22		101,00

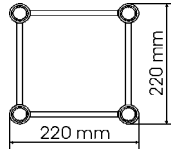
(I prezzi di cerchi di diversi diametri sono disponibili a pag. 17)



CODICE	DESCRIZIONE ARTICOLO	Peso Kg	PREZZO € I.V.A. escl.
A3K22 L500	Traliccio lineare da 0,5 m - Trio 22	1,2	127,00
A3K22 L1000	Traliccio lineare da 1,0 m - Trio 22	2,4	162,00
A3K22 L1500	Traliccio lineare da 1,5 m - Trio 22	3,5	194,00
A3K22 L2000	Traliccio lineare da 2,0 m - Trio 22	4,5	226,00
A3K22 L2500	Traliccio lineare da 2,5 m - Trio 22	5,8	253,00
A3K22 L3000	Traliccio lineare da 3,0 m - Trio 22	7,0	303,00
A3K22 L3500	Traliccio lineare da 3,5 m - Trio 22	8,0	329,00
A3K22 L4000	Traliccio lineare da 4,0 m - Trio 22	9,3	391,00
A3K22 J190	2 vie Angolo 45° - Trio 22	2,7	220,00
A3K22 J200	2 vie Angolo 60° - Trio 22	2,5	220,00
A3K22 J210	2 vie Angolo 90° - Trio 22	2,2	182,00
A3K22 J220	2 vie Angolo 120° - Trio 22	2,2	182,00
A3K22 J230	2 vie Angolo 135° - Trio 22	2,2	182,00
A3K22 J240	2 vie Angolo 90° vertice alto - Trio 22	2,2	182,00
A3K22 J250	2 vie Angolo 90° vertice basso - Trio 22	2,2	182,00
A3K22 J310	3 vie Angolo 90° vertice alto /destra - Trio 22	3,0	262,00
A3K22 J320	3 vie Angolo 90° vertice alto /sinistra - Trio 22	3,0	262,00
A3K22 J330	3 vie Angolo 90° vertice basso /destra - Trio 22	3,0	262,00
A3K22 J340	3 vie Angolo 90° vertice basso /sinistra - Trio 22	3,0	262,00
A3K22 J350	3 vie a "T" verticale /vertice basso - Trio 22	3,0	262,00
A3K22 J351	3 vie a "T" verticale /vertice alto - Trio 22	3,0	262,00
A3K22 J360	3 vie a "T" orizzontale - Trio 22	3,0	262,00
A3K22 J370	3 vie a "T" verticale - Trio 22	3,0	262,00
A3K22 J410	4 vie Incrocio - Trio 22	3,5	333,00
A3K22 J420	4 vie a "T" vertice basso - Trio 22	3,5	318,00
A3K22 J430	4 vie a "T" vertice alto - Trio 22	3,5	318,00
A3K22 J440	4 vie Angolo 90°/destra - Trio 22	3,5	333,00
A3K22 J450	4 vie Angolo 90°/sinistra - Trio 22	3,5	318,00
A3K22 J510	5 vie a "T" - Trio 22	4,0	396,00
A3K22 J520	5 vie Incrocio vertice alto - Trio 22	4,0	396,00
A3K22 J530	5 vie Incrocio vertice basso - Trio 22	4,0	396,00
A3K22 J610	6 vie a "T" - Trio 22	5,0	473,00
A3K22 BP	Base Terra Muro - Trio 22	0,9	65,00
A3K22 K	Cerchio (prezzo al mt. di circonferenza) - Trio 22		184,00

(I prezzi di cerchi di diversi diametri sono disponibili a pag. 17)


PSL Italy
professional supplies



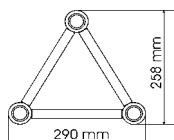
CONNETTORI
INCLUSI

A4K-22

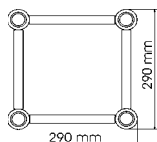
CODICE	DESCRIZIONE ARTICOLO	Peso Kg	PREZZO € I.V.A. escl.
A4K22 L500	Traliccio lineare da 0,5 m - Quadro 22	1,8	176,00
A4K22 L1000	Traliccio lineare da 1,0 m - Quadro 22	3,5	219,00
A4K22 L1500	Traliccio lineare da 1,5 m - Quadro 22	5,4	259,00
A4K22 L2000	Traliccio lineare da 2,0 m - Quadro 22	7,0	308,00
A4K22 L2500	Traliccio lineare da 2,5 m - Quadro 22	8,8	352,00
A4K22 L3000	Traliccio lineare da 3,0 m - Quadro 22	10,5	407,00
A4K22 L3500	Traliccio lineare da 3,5 m - Quadro 22	12,4	451,00
A4K22 L4000	Traliccio lineare da 4,0 m - Quadro 22	14,0	517,00
A4K22 J190	2 vie Angolo 45° - Quadro 22	3,6	308,00
A4K22 J200	2 vie Angolo 60° - Quadro 22	3,4	308,00
A4K22 J210	2 vie Angolo 90° - Quadro 22	3,0	259,00
A4K22 J220	2 vie Angolo 120° - Quadro 22	3,2	259,00
A4K22 J230	2 vie Angolo 135° - Quadro 22	3,2	259,00
A4K22 J300	3 vie Angolo 90° - Quadro 22	4,0	369,00
A4K22 J350	3 vie a "T" - Quadro 22	4,0	369,00
A4K22 J400	4 vie a "T" - Quadro 22	4,5	473,00
A4K22 J410	4 vie Incrocio - Quadro 22	4,5	473,00
A4K22 J550	5 vie Incrocio - Quadro 22	5,0	583,00
A4K22 J650	6 vie Incrocio - Quadro 22	6,0	748,00
A4K22 BP	Base Terra Muro - Quadro 22	1,2	94,00
A4K22 K	Cerchio (prezzo al mt. di circonferenza) - Quadro 22 <i>(I prezzi di cerchi di diversi diametri sono disponibili a pag. 17)</i>		243,00



CODICE	DESCRIZIONE ARTICOLO	Peso Kg	PREZZO € I.V.A. escl.
A2K30 L500	Traliccio lineare da 0,5 m - Duo 30	1,7	96,00
A2K30 L1000	Traliccio lineare da 1,0 m - Duo 30	2,5	119,00
A2K30 L1500	Traliccio lineare da 1,5 m - Duo 30	3,5	147,00
A2K30 L2000	Traliccio lineare da 2,0 m - Duo 30	4,6	171,00
A2K30 L2500	Traliccio lineare da 2,5 m - Duo 30	5,7	194,00
A2K30 L3000	Traliccio lineare da 3,0 m - Duo 30	6,7	235,00
A2K30 L3500	Traliccio lineare da 3,5 m - Duo 30	7,8	282,00
A2K30 L4000	Traliccio lineare da 4,0 m - Duo 30	8,8	313,00
A2K30 L5000	Traliccio lineare da 5,0 m - Duo 30	12,0	384,00
A2K30 JH190	2 vie Angolo orizzontale 45° - Duo 30	3,0	155,00
A2K30 JH200	2 vie Angolo orizzontale 60° - Duo 30	3,0	155,00
A2K30 JH210	2 vie Angolo orizzontale 90° - Duo 30	2,5	118,00
A2K30 JH220	2 vie Angolo orizzontale 120° - Duo 30	2,5	118,00
A2K30 JH230	2 vie Angolo orizzontale 135° - Duo 30	2,5	118,00
A2K30 JH310	3 vie Angolo orizzontale 90° - Duo 30	3,5	184,00
A2K30 JH360	3 vie a "T" orizzontale - Duo 30	3,5	204,00
A2K30 JH410	4 vie Incrocio orizzontale - Duo 30	4,0	254,00
A2K30 JH420	4 vie a "T" orizzontale - Duo 30	4,0	258,00
A2K30 JV190	2 vie Angolo verticale 45° - Duo 30	3,0	155,00
A2K30 JV200	2 vie Angolo verticale 60° - Duo 30	3,0	155,00
A2K30 JV210	2 vie Angolo verticale 90° - Duo 30	2,8	118,00
A2K30 JV220	2 vie Angolo verticale 120° - Duo 30	2,8	118,00
A2K30 JV230	2 vie Angolo verticale 135° - Duo 30	2,8	118,00
A2K30 JV310	3 vie Angolo verticale 90° - Duo 30	3,5	204,00
A2K30 JV360	3 vie a "T" verticale - Duo 30	4,0	204,00
A2K30 JV410	4 vie Incrocio verticale - Duo 30	4,0	254,00
A2K30 JV420	4 vie a "T" verticale - Duo 30	4,0	249,00
A2K30 JV440	4 vie Angolo verticale - Duo 30	4,0	249,00
A2K30 BP	Base Terra Muro - Duo 30	0,8	64,00
A2K30 K	Cerchio (prezzo al mt. di circonferenza) - Duo 30 <i>(I prezzi di cerchi di diversi diametri sono disponibili a pag. 17)</i>		188,00



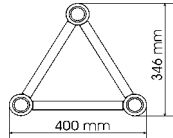
CODICE	DESCRIZIONE ARTICOLO	Peso Kg	PREZZO € I.V.A. escl.
A3K30 L500	Traliccio lineare da 0,5 m - Trio 30	3,7	139,00
A3K30 L1000	Traliccio lineare da 1,0 m - Trio 30	5,5	176,00
A3K30 L1500	Traliccio lineare da 1,5 m - Trio 30	7,0	220,00
A3K30 L2000	Traliccio lineare da 2,0 m - Trio 30	10,0	254,00
A3K30 L2500	Traliccio lineare da 2,5 m - Trio 30	11,0	294,00
A3K30 L3000	Traliccio lineare da 3,0 m - Trio 30	12,6	326,00
A3K30 L3500	Traliccio lineare da 3,5 m - Trio 30	14,5	384,00
A3K30 L4000	Traliccio lineare da 4,0 m - Trio 30	16,0	434,00
A3K30 L5000	Traliccio lineare da 5,0 m - Trio 30	20,0	515,00
A3K30 J190	2 vie Angolo 45° - Trio 30	5,5	275,00
A3K30 J200	2 vie Angolo 60° - Trio 30	5,1	275,00
A3K30 J210	2 vie Angolo 90° - Trio 30	4,5	202,00
A3K30 J220	2 vie Angolo 120° - Trio 30	4,5	202,00
A3K30 J230	2 vie Angolo 135° - Trio 30	4,5	202,00
A3K30 J240	2 vie Angolo 90° vertice alto - Trio 30	4,5	202,00
A3K30 J250	2 vie Angolo 90° vertice basso - Trio 30	4,5	202,00
A3K30 J310	3 vie Angolo 90° vertice alto /destra - Trio 30	6,5	275,00
A3K30 J320	3 vie Angolo 90° vertice alto /sinistra - Trio 30	6,5	275,00
A3K30 J330	3 vie Angolo 90° vertice basso /destra - Trio 30	6,5	275,00
A3K30 J340	3 vie Angolo 90° vertice basso /sinistra - Trio 30	6,5	275,00
A3K30 J350	3 vie a "T" verticale /vertice basso - Trio 30	6,5	275,00
A3K30 J351	3 vie a "T" verticale /vertice alto - Trio 30	6,5	275,00
A3K30 J360	3 vie a "T" orizzontale - Trio 30	6,5	275,00
A3K30 J370	3 vie a "T" verticale - Trio 30	6,5	275,00
A3K30 J410	4 vie Incrocio - Trio 30	7,5	346,00
A3K30 J420	4 vie a "T" vertice basso - Trio 30	8,0	331,00
A3K30 J430	4 vie a "T" vertice alto - Trio 30	8,0	331,00
A3K30 J440	4 vie Angolo 90°/destra - Trio 30	8,5	363,00
A3K30 J450	4 vie Angolo 90°/sinistra - Trio 30	8,5	363,00
A3K30 J510	5 vie a "T" - Trio 30	11,0	459,00
A3K30 J520	5 vie Incrocio vertice alto - Trio 30	11,0	459,00
A3K30 J530	5 vie Incrocio vertice basso - Trio 30	11,0	459,00
A3K30 J610	6 vie a "T" - Trio 30	13,0	561,00
A3K30 BP	Base Terra Muro - Trio 30	1,3	75,00
A3K30 K	Cerchio (prezzo al mt. di circonferenza) - Trio 30 <i>(I prezzi di cerchi di diversi diametri sono disponibili a pag. 17)</i>		276,00
ABOOKCORNER3K30	Angolo variabile inclusi connettori - Trio 30		545,00



CODICE	DESCRIZIONE ARTICOLO	Peso Kg	PREZZO € I.V.A. escl.
A4K30 L500	Traliccio lineare da 0,5 m - Quadro 30	4,2	196,00
A4K30 L1000	Traliccio lineare da 1,0 m - Quadro 30	7,5	254,00
A4K30 L1500	Traliccio lineare da 1,5 m - Quadro 30	9,5	311,00
A4K30 L2000	Traliccio lineare da 2,0 m - Quadro 30	12,0	360,00
A4K30 L2500	Traliccio lineare da 2,5 m - Quadro 30	14,5	418,00
A4K30 L3000	Traliccio lineare da 3,0 m - Quadro 30	17,0	480,00
A4K30 L3500	Traliccio lineare da 3,5 m - Quadro 30	19,0	539,00
A4K30 L4000	Traliccio lineare da 4,0 m - Quadro 30	21,5	598,00
A4K30 L5000	Traliccio lineare da 5,0 m - Quadro 30	26,0	700,00
A4K30 J190	2 vie Angolo 45° - Quadro 30	7,5	364,00
A4K30 J200	2 vie Angolo 60° - Quadro 30	8,0	364,00
A4K30 J210	2 vie Angolo 90° - Quadro 30	6,8	277,00
A4K30 J220	2 vie Angolo 120° - Quadro 30	6,8	277,00
A4K30 J230	2 vie Angolo 135° - Quadro 30	6,8	277,00
A4K30 J300	3 vie Angolo 90° - Quadro 30	10,0	436,00
A4K30 J350	3 vie a "T" - Quadro 30	10,0	436,00
A4K30 J400	4 vie a "T" - Quadro 30	11,0	575,00
A4K30 J410	4 vie Incrocio - Quadro 30	11,0	575,00
A4K30 J550	5 vie Incrocio - Quadro 30	12,0	658,00
A4K30 J650	6 vie Incrocio - Quadro 30	13,0	796,00
A4K30 BP	Base Terra-Muro - Quadro 30	1,9	86,00
A4K30 K	Cerchio (prezzo al mt. di circonferenza) - Quadro 30 <i>(I prezzi di cerchi di diversi diametri sono disponibili a pag. 17)</i>		361,00
ABOOKCORNER4K30	Angolo variabile inclusi connettori - Quadro 30		582,00
CUBE			
WA4K 30C	CUBE <i>Per strutture quadre (A4K30) e duo (A2K30)</i>		325,00
WA4K 30S	SQUARE <i>Per strutture quadre (A4K30) e duo (A2K30)</i>		120,00
WA2K 30C	CROSS JOINT <i>Per strutture duo (A2K30)</i>		45,00
W4HCK 30	Set di connessione <i>4 connettori + 4 spine + 4 copiglie + 4 bulloni</i>		45,00
ADATTATORI PER CUBE			
A4K30 L210	Traliccio lineare da 0,21 m - Quadro 30		180,00
A4K30 L290	Traliccio lineare da 0,29 m - Quadro 30		185,00
A4K30 L420	Traliccio lineare da 0,42 m - Quadro 30		190,00

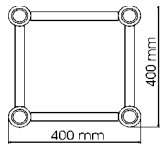


CODICE	DESCRIZIONE ARTICOLO	Peso Kg	PREZZO € I.V.A. escl.
A2K40 L500	Traliccio lineare da 0,5 m - Duo 40	2,5	111,00
A2K40 L1000	Traliccio lineare da 1,0 m - Duo 40	3,2	138,00
A2K40 L1500	Traliccio lineare da 1,5 m - Duo 40	4,2	170,00
A2K40 L2000	Traliccio lineare da 2,0 m - Duo 40	5,4	195,00
A2K40 L2500	Traliccio lineare da 2,5 m - Duo 40	6,4	222,00
A2K40 L3000	Traliccio lineare da 3,0 m - Duo 40	7,1	249,00
A2K40 L3500	Traliccio lineare da 3,5 m - Duo 40	8,2	296,00
A2K40 L4000	Traliccio lineare da 4,0 m - Duo 40	9,3	333,00
A2K40 L5000	Traliccio lineare da 5,0 m - Duo 40	11,5	381,00
A2K40 JH190	2 vie Angolo orizzontale 45° - Duo 40	4,0	180,00
A2K40 JH200	2 vie Angolo orizzontale 60° - Duo 40	4,0	180,00
A2K40 JH210	2 vie Angolo orizzontale 90° - Duo 40	4,0	138,00
A2K40 JH220	2 vie Angolo orizzontale 120° - Duo 40	4,0	138,00
A2K40 JH230	2 vie Angolo orizzontale 135° - Duo 40	4,0	138,00
A2K40 JH310	3 vie Angolo orizzontale 90° - Duo 40	5,5	222,00
A2K40 JH360	3 vie a "T" orizzontale - Duo 40	6,0	254,00
A2K40 JH410	4 vie Incrocio orizzontale - Duo 40	7,5	307,00
A2K40 JH420	4 vie a "T" orizzontale - Duo 40	7,5	310,00
A2K40 JV190	2 vie Angolo verticale 45° - Duo 40	4,8	180,00
A2K40 JV200	2 vie Angolo verticale 60° - Duo 40	5,0	180,00
A2K40 JV210	2 vie Angolo verticale 90° - Duo 40	4,0	138,00
A2K40 JV220	2 vie Angolo verticale 120° - Duo 40	4,0	138,00
A2K40 JV230	2 vie Angolo verticale 135° - Duo 40	4,0	138,00
A2K40 JV310	3 vie Angolo verticale 90° - Duo 40	5,8	243,00
A2K40 JV360	3 vie a "T" verticale - Duo 40	6,0	254,00
A2K40 JV410	4 vie Incrocio verticale - Duo 40	6,0	307,00
A2K40 JV420	4 vie a "T" verticale - Duo 40	6,0	307,00
A2K40 JV440	4 vie Angolo verticale - Duo 40	6,0	307,00
A2K40 BP	Base Terra Muro - Duo 40	1,1	80,00
A2K40 K	Cerchio (prezzo al mt. di circonferenza) - Duo 40 <i>(I prezzi di cerchi di diversi diametri sono disponibili a pag. 17)</i>		215,00



CODICE	DESCRIZIONE ARTICOLO	Peso Kg	PREZZO € I.V.A. escl.
A3K40 L500	Traliccio lineare da 0,5 m - Trio 40	4,0	182,00
A3K40 L1000	Traliccio lineare da 1,0 m - Trio 40	6,1	222,00
A3K40 L1500	Traliccio lineare da 1,5 m - Trio 40	7,6	264,00
A3K40 L2000	Traliccio lineare da 2,0 m - Trio 40	9,8	326,00
A3K40 L2500	Traliccio lineare da 2,5 m - Trio 40	12,1	349,00
A3K40 L3000	Traliccio lineare da 3,0 m - Trio 40	13,3	381,00
A3K40 L3500	Traliccio lineare da 3,5 m - Trio 40	15,2	424,00
A3K40 L4000	Traliccio lineare da 4,0 m - Trio 40	17,0	467,00
A3K40 L5000	Traliccio lineare da 5,0 m - Trio 40	22,0	558,00
A3K40 J190	2 vie Angolo 45° - Trio 40	6,5	327,00
A3K40 J200	2 vie Angolo 60° - Trio 40	6,1	327,00
A3K40 J210	2 vie Angolo 90° - Trio 40	5,5	210,00
A3K40 J220	2 vie Angolo 120° - Trio 40	5,5	210,00
A3K40 J230	2 vie Angolo 135° - Trio 40	5,5	210,00
A3K40 J240	2 vie Angolo 90° vertice alto - Trio 40	5,5	210,00
A3K40 J250	2 vie Angolo 90° vertice basso - Trio 40	5,5	210,00
A3K40 J310	3 vie Angolo 90° vertice alto /destra	7,5	329,00
A3K40 J320	3 vie Angolo 90° vertice alto /sinistro - Trio 40	7,5	329,00
A3K40 J330	3 vie Angolo 90° vertice basso /destra - Trio 40	7,5	329,00
A3K40 J340	3 vie Angolo 90° vertice basso /sinistro - Trio 40	7,5	329,00
A3K40 J350	3 vie a "T" verticale /vertice basso - Trio 40	7,5	329,00
A3K40 J351	3 vie a "T" verticale vertice alto - Trio 40	7,5	329,00
A3K40 J360	3 vie a "T" orizzontale - Trio 40	7,5	329,00
A3K40 J370	3 vie a "T" verticale - Trio 40	7,5	329,00
A3K40 J410	4 vie Incrocio - Trio 40	9,0	375,00
A3K40 J420	4 vie a "T" vertice basso - Trio 40	9,0	395,00
A3K40 J430	4 vie a "T" vertice alto - Trio 40	9,0	395,00
A3K40 J440	4 vie Angolo 90°/destra - Trio 40	9,5	395,00
A3K40 J450	4 vie Angolo 90°/sinistro - Trio 40	9,5	395,00
A3K40 J510	5 vie a "T" - Trio 40	12,5	481,00
A3K40 J520	5 vie Incrocio vertice alto - Trio 40	12,5	481,00
A3K40 J530	5 vie Incrocio vertice basso - Trio 40	12,5	481,00
A3K40 J610	6 vie a "T" - Trio 40	15,0	576,00
A3K40 BP	Base Terra Muro - Trio 40	2,0	96,00
A3K40 K	Cerchio (prezzo al mt. di circonferenza) - Trio 40 <i>(I prezzi di cerchi di diversi diametri sono disponibili a pag. 17)</i>		319,00

PSL Italy
professional supplies



CONNETTORI
INCLUSI

A4K-40

CODICE	DESCRIZIONE ARTICOLO	Peso Kg	PREZZO € I.V.A. escl.
A4K40 L500	Traliccio lineare da 0,5 m - Quadro 40	6,4	234,00
A4K40 L1000	Traliccio lineare da 1,0 m - Quadro 40	8,8	302,00
A4K40 L1500	Traliccio lineare da 1,5 m - Quadro 40	11,2	367,00
A4K40 L2000	Traliccio lineare da 2,0 m - Quadro 40	13,4	413,00
A4K40 L2500	Traliccio lineare da 2,5 m - Quadro 40	15,8	481,00
A4K40 L3000	Traliccio lineare da 3,0 m - Quadro 40	18,2	511,00
A4K40 L3500	Traliccio lineare da 3,5 m - Quadro 40	20,8	585,00
A4K40 L4000	Traliccio lineare da 4,0 m - Quadro 40	22,8	667,00
A4K40 L5000	Traliccio lineare da 5,0 m - Quadro 40	26,0	774,00
A4K40 J190	2 vie Angolo 45° - Quadro 40	10,0	397,00
A4K40 J200	2 vie Angolo 60° - Quadro 40	8,5	397,00
A4K40 J210	2 vie Angolo 90° - Quadro 40	8,0	280,00
A4K40 J220	2 vie Angolo 120° - Quadro 40	8,0	280,00
A4K40 J230	2 vie Angolo 135° - Quadro 40	8,0	280,00
A4K40 J300	3 vie Angolo 90° - Quadro 40	7,5	448,00
A4K40 J350	3 vie a "T" - Quadro 40	8,0	448,00
A4K40 J400	4 vie a "T" - Quadro 40	13,0	584,00
A4K40 J410	4 vie Incrocio - Quadro 40	13,5	584,00
A4K40 J500	5 vie Incrocio - Quadro 40	17,0	772,00
A4K40 J650	6 vie Incrocio - Quadro 40	20,0	820,00
A4K40 BP	Base Terra-Muro - Quadro 40	2,5	108,00
A4K40 K	Cerchio (prezzo al mt. di circonferenza) <i>(I prezzi di cerchi di diversi diametri sono disponibili a pag. 17)</i>		388,00

CODICE	DESCRIZIONE ARTICOLO	PREZZO € I.V.A. escl.
A1K5,0 Sistema tubo singolo (diametro 50 mm)		
A1K5 L1000	Traliccio lineare 1,0 m - Tubo singolo 50mm	38,00
A1K5 L1500	Traliccio lineare 1,5 m - Tubo singolo 50mm	47,00
A1K5 L2000	Traliccio lineare 2,0 m - Tubo singolo 50mm	57,00
A1K5 L2500	Traliccio lineare 2,5 m - Tubo singolo 50mm	66,00
A1K5 L3000	Traliccio lineare 3,0 m - Tubo singolo 50mm	75,00
A1K5 L3500	Traliccio lineare 3,5 m - Tubo singolo 50mm	83,00
A1K5 L4000	Traliccio lineare 4,0 m - Tubo singolo 50mm	93,00
A1K5 L4500	Traliccio lineare 4,5 m - Tubo singolo 50mm	102,00
A1K5 L5000	Traliccio lineare 5,0 m - Tubo singolo 50mm	112,00
A1K5 J190	2 vie Angolo 45° - Tubo singolo 50mm	94,00
A1K5 J200	2 vie Angolo 60° - Tubo singolo 50mm	82,00
A1K5 J210	2 vie Angolo 90° - Tubo singolo 50mm	68,00
A1K5 J220	2 vie Angolo 120° - Tubo singolo 50mm	68,00
A1K5 J230	2 vie Angolo 135° - Tubo singolo 50mm	68,00
A1K5 J300	3 vie Angolo 90° - Tubo singolo 50mm	94,00
A1K5 J350	3 vie a "T" - Tubo singolo 50mm	94,00
A1K5 J400	4 vie a "T" - Tubo singolo 50mm	124,00
A1K5 J410	4 vie Incrocio - Tubo singolo 50mm	124,00
A1K5 J550	5 vie Incrocio - Tubo singolo 50mm	176,00
A1K5 K	Cerchio (prezzo al mt. di circonferenza)	42,00
A1K3,5 (diametro 35 mm)		
A1K3,5 L500	Traliccio lineare 0,5 m - Tubo singolo 35mm	22,00
A1K3,5 L1000	Traliccio lineare 1,0 m - Tubo singolo 35mm	29,00
A1K3,5 L1500	Traliccio lineare 1,5 m - Tubo singolo 35mm	36,00
A1K3,5 L2000	Traliccio lineare 2,0 m - Tubo singolo 35mm	40,00
A1K3,5 L2500	Traliccio lineare 2,5 m - Tubo singolo 35mm	47,00
A1K3,5 L3000	Traliccio lineare 3,0 m - Tubo singolo 35mm	54,00
A1K3,5 L3500	Traliccio lineare 3,5 m - Tubo singolo 35mm	60,00
A1K3,5 L4000	Traliccio lineare 4,0 m - Tubo singolo 35mm	66,00
A1K3,5 J190	2 vie Angolo 45° - Tubo singolo 35mm	57,00
A1K3,5 J200	2 vie Angolo 60° - Tubo singolo 35mm	57,00
A1K3,5 J210	2 vie Angolo 90° - Tubo singolo 35mm	41,00
A1K3,5 J220	2 vie Angolo 120° - Tubo singolo 35mm	41,00
A1K3,5 J230	2 vie Angolo 135° - Tubo singolo 35mm	41,00
A1K3,5 J300	3 vie Angolo 90° - Tubo singolo 35mm	52,00
A1K3,5 J350	3 vie a "T" - Tubo singolo 35mm	52,00
A1K3,5 J400	4 vie a "T" - Tubo singolo 35mm	75,00
A1K3,5 J410	4 vie Incrocio - Tubo singolo 35mm	75,00
A1K3,5 J550	5 vie Incrocio - Tubo singolo 35mm	107,00
A1K3,5 K	Cerchio (prezzo al mt. di circonferenza)	30,00

(I prezzi di cerchi di diversi diametri sono disponibili a pag. 17)

TUBO SINGOLO			TRALICCIO DUO			
DIAMETRO ESTERNO	Mod. A1K3,5	Mod. A1K5	Mod. A2R23	Mod. A2K22	Mod. A2K30	Mod. A2K40
metri	Prezzo €	Prezzo €	Prezzo €	Prezzo €	Prezzo €	Prezzo €
2	189,00	264,00	650,00	635,00	1.180,00	1.350,00
3	283,00	396,00	975,00	955,00	1.770,00	2.025,00
4	377,00	528,00	1.300,00	1.270,00	2.365,00	2.700,00
5	471,00	660,00	1.625,00	1.585,00	2.955,00	3.375,00
6	566,00	792,00	1.950,00	1.905,00	3.545,00	4.050,00
7	660,00	924,00	2.275,00	2.220,00	4.135,00	4.725,00
8	754,00	1.055,00	2.600,00	2.540,00	4.725,00	5.400,00
9	848,00	1.187,00	2.925,00	2.855,00	5.315,00	6.075,00
10	942,00	1.319,00	3.250,00	3.175,00	5.905,00	6.755,00

TRALICCIO TRIO					
DIAMETRO ESTERNO	Mod. A3R16	Mod. A3R25	Mod. A3K22	Mod. A3K30	Mod. A3K40
metri	Prezzo €	Prezzo €	Prezzo €	Prezzo €	Prezzo €
2	795,00	1.160,00	1.155,00	1.735,00	2.005,00
3	1.195,00	1.740,00	1.735,00	2.600,00	3.005,00
4	1.590,00	2.320,00	2.315,00	3.470,00	4.010,00
5	1.990,00	2.900,00	2.895,00	4.335,00	5.010,00
6	2.385,00	3.475,00	3.470,00	5.200,00	6.010,00
7	2.780,00	4.055,00	4.050,00	6.070,00	7.015,00
8	3.180,00	4.635,00	4.625,00	6.935,00	8.015,00
9	3.575,00	5.215,00	5.200,00	7.800,00	9.015,00
10	3.975,00	5.795,00	5.780,00	8.670,00	10.020,00

TRALICCIO QUADRO				
DIAMETRO ESTERNO	Mod. A4R23	Mod. A4K22	Mod. A4K30	Mod. A4K40
metri	Prezzo €	Prezzo €	Prezzo €	Prezzo €
2	1.440,00	1.530,00	2.270,00	2.440,00
3	2.160,00	2.290,00	3.400,00	3.655,00
4	2.880,00	3.055,00	4.535,00	4.875,00
5	3.595,00	3.815,00	5.670,00	6.095,00
6	4.315,00	4.580,00	6.805,00	7.310,00
7	5.035,00	5.345,00	7.935,00	8.530,00
8	5.755,00	6.105,00	9.070,00	9.750,00
9	6.475,00	6.870,00	10.205,00	10.965,00
10	7.190,00	7.630,00	11.335,00	12.185,00

CODICE	DESCRIZIONE ARTICOLO	Peso Kg	PREZZO € I.V.A. escl.
--------	----------------------	---------	-----------------------

TORRI TS4K-30
Realizzate con tralicci del modello A4K-30
Altezza massima: 7,5 m. - Portata massima: 1.000 Kg
Carrello compatibile con i modelli A3K-30, A4K-30, A3K-40, A4K-40

ATS4K30 TB	Base per Torre	37,0	1.445,00
ATSOT	Sostegni di bilanciamento 1,2 m	6,5	72,50
ATS4K30 SLB	Carrello universale (per serie 30 e 40)	20,0	1.600,00
ATS4K30 RB	Testa per Torre (Roller Beam)	10,0	445,00
ATSHS	Connettori snodabili (set di 4 pz.)	8,0	232,50
ATSMW900	Argano manuale Verlinde MB 900 - incl. sostegno	14,0	980,00

TORRI TS4K-40
Realizzate con tralicci del modello A4K-40
Altezza massima: 12 m. - Portata massima: 1.500 Kg
Carrello compatibile con i modelli A3K-30, A4K-30, A3K-40, A4K-40

ATS4K40 TB	Base per Torre	45,0	1.780,00
ATSOT	Sostegni di bilanciamento 1,2 m	6,5	72,50
ATS4K40 SLB	Carrello universale (per serie 30 e 40)	30,0	1.830,00
ATS4K40 RB	Testa per Torre (Roller Beam)	14,0	530,00
ATSHS	Connettori snodabili (set di 4 pz.)	8,0	232,50
ATSMW1350	Argano manuale Verlinde MB 1350 - incl. sostegno	20,0	1.150,00

CODICE	DESCRIZIONE ARTICOLO	PREZZO € I.V.A. escl.
ARREDO		
ASGA ROMA830	Sgabello 0,83 m (escluso seduta in legno 0,3 m)	198,00
ASGA ROMA400	Sgabello 0,40 m (escluso seduta in legno 0,3 m)	187,00
ASGA PISA800	Sgabello 0,80 m (escluso seduta in legno 0,3 m)	198,00
ATAV ROMA1100	Tavolo 1,10 m (escluso piano in legno 0,75 m)	286,00
ATAV ROMA600	Tavolo 0,60 m (escluso piano in legno 0,75 m)	286,00
ATAV PISA1000	Tavolo 1,00 m (escluso piano in legno 0,5 m)	286,00
AWSB300	Seduta in legno - faggio 300 mm	77,00
AWSP300	Seduta in legno - Spina conica 300 mm	66,00
AWPB750	Piano in legno - faggio 750 mm	154,00
AWPB550	Piano in legno - faggio 500 mm	132,00
ATRAVERSESHELF	Scaffale a 5 posti (senza ripiani in legno)	840,00
ADVERTISING STAND	Stand portacataloghi	970,00
ACCESSORI		
AS15	Set di giunzione per Serie A3R16 (incl. bulloni M6)	8,75
AS46	Set di giunzione per Serie R23 & R25 (incl. bulloni M10)	12,50
AC30	Connettore conico per Serie K22	8,75
AHC30/10	Semi-connettore Serie K22 con filettatura M10	6,25
AP30	Spina conica per Serie K22	2,00
AP30/8	Spina conica per Serie K22 con filettatura M6	2,25
AC35	Connettore conico per Serie K30 & K40	12,50
AHC35/10	Semiconnettore Serie K30/40 con filettatura M10	7,25
AP35	Spina conica per Serie K30 & K40	2,25
AP35/8	Spina conica con filettatura M8 e dado	2,50
AR35	Copiglia universale per tutti i sistemi conici	0,75
AFSP35/105	Spaziatore Femmina 105 mm (incl. connettori) per Serie K30/40	36,00
AFSP35/210	Spaziatore femmina 210 mm (incl. connettori) per Serie K30/40	40,00
AMSP35/50	Spaziatore Maschio 50 mm per Serie K30/40	20,00
AHOA1	Uncino di aggancio-corto mm 171 (incl. connettori) per Serie R	99,00
AHOA2	Uncino di aggancio-lungo mm 273 (incl. connettori) per Serie R	106,00
ACOA1	Gancio di aggancio-corto mm 171 (incl. connettori) per Serie R	62,00
ACOA2	Gancio di aggancio-lungo mm 273 (incl. connettori) per Serie R	69,00
AHOAK1	Uncino di aggancio-corto mm 235 (incl. connettori) per Serie K	118,00
AHOAK2	Uncino di aggancio-lungo mm 355 (incl. connettori) per Serie K	124,00
ACOAK1	Gancio di aggancio-corto mm 235 (incl. connettori) per Serie K	81,00
ACOAK2	Gancio di aggancio-lungo mm 355 (incl. connettori) per Serie K	87,00
AENDCAP	Tappo di chiusura in alluminio (per Serie K30 & K40)	14,50
ACONNECTOR	Piede regolabile con bullone mm. 10	18,50
WHCK 30	Connettore speciale per CUBE	10,60
02VI137	Vite M 10x30mm, testa bassa	3,00

TORRI TELESCOPICHE

CODICE	DESCRIZIONE ARTICOLO	PREZZO € I.V.A. escl.
--------	----------------------	--------------------------

TORRI TELESCOPICHE IN ACCIAIO

	Altezza Min/Max	Portata Min/Max	Peso	Ruote	Colore	
AT-100/B	2,03/3,80 m	25/100 Kg	17,50 Kg	-	Nero	790,00
AT-100	2,03/3,80 m	25/100 Kg	17,50 Kg	-	Acciaio	790,00
AT-101/B	1,26/3,80 m	25/100 Kg	21,00 Kg	-	Nero	990,00
AT-101	1,26/3,80 m	25/100 Kg	21,00 Kg	-	Acciaio	990,00
AT-102/B	1,90/5,00 m	25/100 Kg	32,00 Kg	-	Nero	1.190,00
AT-102	1,90/5,00 m	25/100 Kg	32,00 Kg	-	Acciaio	1.190,00
AT-103/B	1,70/5,30 m	25/125 Kg	40,00 Kg	2	Nero	1.590,00
AT-103	1,70/5,30 m	25/125 Kg	40,00 Kg	2	Acciaio	1.590,00
AT-104/B	1,73/5,30 m	25/200 Kg	71,00 Kg	4	Nero	1.890,00
AT-104	1,73/5,30 m	25/200 Kg	71,00 Kg	4	Acciaio	1.890,00
AT-105/B	1,74/5,30 m	25/225 Kg	90,00 Kg	4	Nero	2.090,00
AT-105	1,74/5,30 m	25/225 Kg	90,00 Kg	4	Acciaio	2.090,00
AT-106/B	1,84/6,40 m	25/225 Kg	98,00 Kg	4	Nero	2.290,00
AT-106	1,84/6,40 m	25/225 Kg	98,00 Kg	4	Acciaio	2.290,00

ACCESSORI TORRI

W940	ADT-29 Supporto per strutture con perno da 29mm Per strutture triangolari e quadrate da 25 a 40 cm di lato con tubolare ø 50mm	160,00
W942	ADT-35 Supporto per strutture con perno da 35mm Per strutture triangolari e quadrate da 25 a 40 cm di lato con tubolare ø 50mm	160,00
AA-304	Supporto per strutture con perno da 35mm Per strutture triangolari e quadrate da 15 a 55 cm di lato	125,00
AA-321	Barra a T con perno da 35mm - per 6/12 fari	75,00
AA-336	Adattatore da 29 mm a 35 mm	75,00

CODICE	DESCRIZIONE ARTICOLO	PREZZO € I.V.A. escl.
--------	----------------------	--------------------------

ELEVATORI IN ALLUMINIO

	Altezza Min/Max	Portata Min/Max	Peso	Ruote	Colore	
AT-116/B	0,20/5,50 m	25/150 Kg	85,00 Kg	4	Nero	3.490,00
AT-116	0,20/5,50 m	25/150 Kg	85,00 Kg	4	Alluminio	2.990,00
AT-117/B	0,20/6,10 m	25/250 Kg	117,00 Kg	4	Nero	4.690,00
AT-117	0,20/6,10 m	25/250 Kg	117,00 Kg	4	Alluminio	3.990,00
AT-107/B	0,20/7,00 m	25/325 Kg	175,00 Kg	8	Nero	6.790,00
AT-107	0,20/7,00 m	25/325 Kg	175,00 Kg	8	Acciaio	6.290,00

ACCESSORI GANCI

		ø Tubo	Portata	Prezzo
K928	GANCIO professionale in alluminio a fascia	50mm	750 Kg	36,00
K929	DOPPIO GANCIO professionale in alluminio a fascia	50mm	500 Kg	45,00
K923	GANCIO professionale in alluminio a fascia	50mm	300 Kg	22,00
K930	GANCIO rapido professionale a fascia	50mm	200 Kg	38,00
K922	GANCIO professionale in alluminio a fascia	50mm	100 Kg	16,00
K926	GANCIO professionale in alluminio a fascia	35mm	100 Kg	16,00
K914	GANCIO professionale in alluminio a fascia	32mm	100 Kg	16,00
K927	MORSETTO professionale in pressofusione	30/60mm	50 Kg	16,00
K919	GANCIO A "C" in acciaio Lux con bloccaggio antigraffio	30/50mm	50 Kg	12,00
K920	GANCIO A "C" in acciaio Nero con bloccaggio antigraffio	30/50mm	50 Kg	12,00
K925	GANCIO a fascia in ABS	50mm	30 Kg	15,00
W924	MINI-GANCIO in alluminio con bloccaggio antigraffio	19mm	10 Kg	10,00
K921	GANCIO A "C" in alluminio	40mm	10 Kg	7,50
K906	CAVO DI SICUREZZA in acciaio - L. 90cm - ø 2,5/3 mm	-	10 Kg	8,00
K905	CAVO DI SICUREZZA in acciaio - L. 90cm - ø 4 mm	-	30 Kg	10,00

INDICE LUCI E CONTROLLI

PROSPOT	PAG.23
ORION	PAG.23
ORION 70	PAG.23
ORION 70 eb	PAG.23
ORION 150	PAG.24
ORION 150 eb	PAG.24
OMNIPAR 575	PAG.24
OMNIPAR ZOOM 575	PAG.24
BABYPAR	PAG.25
ONYX	PAG.25
LUCCIOLA	PAG.25
LUCCIOLA 4	PAG.25
LEADER SPOT 70	PAG.26
LEADER SPOT 70 eb	PAG.26
LEADER SPOT 150	PAG.27
LEADER SPOT 150 eb	PAG.27
PROFILE SPOT 1000	PAG.28
PROFILE SPOT 500	PAG.28
PROFILE 575	PAG.28
STAGE SPOT 1000	PAG. 29
STAGE SPOT 500	PAG. 29
CYCLORAMA	PAG. 29
FLOODLIGHT	PAG. 29
PAR CANS	PAG. 30
FILTRI COLORATI	PAG. 30
COLOURWASH CMY 250	PAG. 31
RAINBOW CAN	PAG. 31
RGB ATMOSPHERE	PAG. 31
RGB PANORAMA	PAG. 31
COLOUR TRUSS	PAG. 31
CHAMELEON	PAG. 31
OMNIPAR LED 180 RGB	PAG. 32
BABYPAR LED 62 RGB	PAG. 32
LED SPOT 70 WL	PAG. 32
LED SYSTEM RGB-80 SURFACE MOUNT	PAG. 32
LED SYSTEM RGB-80 RECESSED	PAG. 32
OMNIYOKE 36 LED	PAG. 33
OMNIYOKE 18 LED	PAG. 33
OMNIYOKE SPOT 250	PAG. 33
OMNIYOKE WASH 250	PAG. 33
OMNIARM SPOT 250	PAG. 33
OMNIARM WASH 250	PAG. 33
OMNISCAN 250-R	PAG. 33
MAGNUM DMX	PAG. 34
FIBER LIGHT 150	PAG. 34
FIBER LIGHT 150 DMX	PAG. 34
FIBRE OTTICHE E TENDE	PAG. 34
EVENT	PAG. 35
DESK CONTROLLER 24-48	PAG. 36
DESK CONTROLLER 12-24	PAG. 36
DESK CONTROLLER 16	PAG. 36
SC 12-16 PLUS	PAG. 36
LC 12-16	PAG. 36
SC 8	PAG. 36
4CH DIMMING CHASER	PAG. 37
12CH POWER CONTROL	PAG. 37
P620 DMX DGT	PAG. 37
P620 DMX	PAG. 37
P420 DMX DGT	PAG. 37
P420 DMX	PAG. 37
DMX SPLITTERS	PAG. 37

CODICE	DESCRIZIONE ARTICOLO	PREZZO € I.V.A. escl.
--------	----------------------	--------------------------

N.B. I PREZZI DEI PRODOTTI SI INTENDONO LAMPADA ESCLUSA

PROSPOT & ORION

PROIETTORI A FASCIO LARGO PER LAMPADA ALOGENA LINEARE

W1141	PROSPOT Dotato di supporto per filtro colore	96,00
W1130	Deflettore orientabile con alette direzionali	42,00
W1143	Prolunga "CAN" per l'uso di filtri colorati con lampada 1000W	42,50
04VE015	Vetro temperato di sicurezza	16,00
L163	Lampada 1000W R7S 117mm 3200°K	20,50
L160	Lampada 500W R7S 117mm 3000°K	6,00

W1145	ORION Dotato di vetro temperato di sicurezza	80,00
W1206	Deflettore con alette direzionali	35,00
W1271	Supporto per filtro colore	8,00
L160	Lampada 500W R7S 117mm 3000°K	6,00
L155	Lampada 300W R7S 117mm 3000°K	6,00
L154	Lampada 150W R7S 117mm 3000°K	8,00

ORION 70

PROIETTORE A FASCIO LARGO PER LAMPADA A IODURI METALLICI

W1205	ORION 70 Dotato di vetro temperato di sicurezza	196,00
W1206	Deflettore con alette direzionali - Nero	35,00
W1271	Supporto per filtro colore - Nero	8,00
W1256	ORION 70 eb - Grigio/Nero - con alimentatore elettronico interno Dotato di alimentatore elettronico interno e vetro temperato di sicurezza	280,00
W1206	Deflettore con alette direzionali - Nero	35,00
W1271	Supporto per filtro colore - Nero	8,00
W1258	ORION 70 eb - Bianco - con alimentatore elettronico interno Dotato di alimentatore elettronico interno e vetro temperato di sicurezza	300,00
W1207	Deflettore con alette direzionali - Bianco	38,00
W1281	Supporto per filtro colore - Bianco	9,00

LAMPADE

L538	Lampada a scarica CDM-TD 70W/942 RX7s - Philips 4200° K (9000 ore)	65,00
L542	Lampada a scarica CDM-TD 70W/830 RX7s - Philips 3000° K (9000 ore)	65,00
L535	Lampada a scarica HQI-TS 70W/NDL RX7s - Osram 4200° K (6000 ore)	43,00
L540	Lampada a scarica HQI-TS 70W/WDL RX7s - Osram 3000° K (6000 ore)	43,00

CODICE	DESCRIZIONE ARTICOLO	PREZZO € I.V.A. escl.
--------	----------------------	--------------------------

N.B. I PREZZI DEI PRODOTTI SI INTENDONO LAMPADA ESCLUSA

ORION 150

PROIETTORE A FASCIO LARGO PER LAMPADA A IODURI METALLICI

W1204	ORION 150 Dotato di vetro temperato di sicurezza	226,00
W1209	Deflettore con alette direzionali - Nero	38,00
W1267	Supporto per filtro colore - Nero	10,00
W1250	ORION 150 eb - Grigio/Nero - con alimentatore elettronico interno Dotato di alimentatore elettronico interno e vetro temperato di sicurezza	338,00
W1209	Deflettore con alette direzionali - Nero	38,00
W1267	Supporto per filtro colore - Nero	10,00
W1252	ORION 150 eb - Bianco - con alimentatore elettronico interno Dotato di alimentatore elettronico interno e vetro temperato di sicurezza	358,00
W1208	Deflettore con alette direzionali - Bianco	41,00
W1268	Supporto per filtro colore - Bianco	11,00

LAMPADE

L539	Lampada a scarica CDM-TD 150W/942 RX7s - Philips 4200° K (9000 ore)	65,00
L543	Lampada a scarica CDM-TD 150W/830 RX7s - Philips 3000° K (9000 ore)	65,00
L534	Lampada a scarica HQI-TS 150W/NDL RX7s - Osram 4200° K (6000 ore)	43,00
L552	Lampada a scarica HQI-TS 150W/WDL RX7s - Osram 3000° K (6000 ore)	43,00

OMNIPAR

SPOT PER LAMPADA A LOGENA

K1350	OMNIPAR 575 NERO Dotato di 4 lenti intercambiabili e supporto per filtro colore	175,00
K1351	Deflettore orientabile con alette direzionali - Nero	48,00
K1352	OMNIPAR 575 GRIGIO Dotato di 4 lenti intercambiabili e supporto per filtro colore	175,00
K1353	Deflettore orientabile con alette direzionali - Grigio	48,00
K1354	OMNIPAR 575 BIANCO Dotato di 4 lenti intercambiabili e supporto per filtro colore	175,00
K1355	Deflettore orientabile con alette direzionali - Bianco	48,00
K1348	OMNIPAR ZOOM 575 NERO Regolazione del fascio luminoso da 27° a 43° - Dotato di supporto per filtro colore	195,00
K1351	Deflettore orientabile con alette direzionali - Nero	48,00

LAMPADE

L137	Lampada HPL575W - 230V - G 9,5 (Osram)	55,00
L138	Lampada HPL575W - 230 V - G 9,5 (Asia)	38,00

CODICE	DESCRIZIONE ARTICOLO	PREZZO € I.V.A. escl.
--------	----------------------	--------------------------

N.B. I PREZZI DEI PRODOTTI SI INTENDONO LAMPADA ESCLUSA

BABYPAR

SPOT PER LAMPADA ALOGENA O A SCARICA

K1331	BABYPAR NERO Dotato di supporto per filtro colore	64,00
K1334	Deflettore orientabile con alette direzionali - Nero	30,00
K1330	BABYPAR GRIGIO Dotato di supporto per filtro colore	64,00
K1333	Deflettore orientabile con alette direzionali - Grigio	30,00
K1332	BABYPAR BIANCO Dotato di supporto per filtro colore	64,00
K1335	Deflettore orientabile con alette direzionali - Bianco	30,00

ACCESSORI

K1329	Alimentatore elettronico per lampada a scarica 70W	97,00
K1328	Alimentatore elettronico per lampada a scarica 35W	97,00

LAMPADE

L407	Lampada PAR 30 - 100W 230V E/27	15,00
L406	Lampada PAR 30 - 75W 230V E/27	14,00
L556	Lampada a scarica Master Colour CDM-R PAR 20 - 35W/830 - 3000°K (9000 ore)	105,00
L557	Lampada a scarica Master Colour CDM-R PAR 30 - 35W/830 - 3000°K (9000 ore)	105,00
L558	Lampada a scarica Master Colour CDM-R PAR 30 - 70W/830 - 3000°K (9000 ore)	105,00
L559	Lampada a scarica Master Colour CDM-R PAR 30 - 70W/842 - 4200°K (9000 ore)	113,00

ONYX

SPOT PER LAMPADA FLUORESCENTE

K824	ONYX Black Dotato di supporto per filtro colore	48,00
K826	Deflettore orientabile con alette direzionali - Black	30,00
K825	ONYX Lux Dotato di supporto per filtro colore	48,00
K827	Deflettore orientabile con alette direzionali - Lux	30,00

LAMPADE

L650	Lampada fluorescente E/27 25W	11,50
------	-------------------------------	-------

LUCCIOLA

DIFFUSORE PANORAMICO PER LAMPADA ALOGENA LINEARE

K1338	LUCCIOLA Dotato di alette direzionali e vetro temperato di sicurezza	98,00
K1337	LUCCIOLA 4 Diffusore per 4 lampade, dotato di alette direzionali e vetro temperato di sicurezza	360,00

ACCESSORI

K1339	Asta di estensione con giunzione (30 cm lunghezza)	22,00
-------	--	-------

LAMPADE

L155	Lampada 300W R7S 117mm 3000°K	6,00
L154	Lampada 150W R7S 117mm 3000° K	8,00

LEADER SPOT

CODICE	DESCRIZIONE ARTICOLO	PREZZO € I.V.A. escl.
--------	----------------------	--------------------------

N.B. I PREZZI DEI PRODOTTI SI INTENDONO LAMPADA ESCLUSA

LEADER SPOT 70

PROIETTORI A FASCIO REGOLABILE PER LAMPADA A IODURI METALLICI

W1216	LEADER SPOT 70 NERO	265,00
W1242	Deflettore con alette direzionali - Nero	35,00
W1275	Supporto per filtro colore - Nero	8,00
W1218	LEADER SPOT 70 BIANCO	290,00
W1243	Deflettore con alette direzionali - Bianco	38,00
W1276	Supporto per filtro colore - Bianco	9,00
W1220	LEADER SPOT 70 GRIGIO	265,00
W1244	Deflettore con alette direzionali - Grigio	35,00
W1277	Supporto per filtro colore - Grigio	8,00

CON ALIMENTATORE ELETTRONICO INTERNO

W1236	LEADER SPOT 70 eb NERO	370,00
W1242	Deflettore con alette direzionali - Nero	35,00
W1275	Supporto per filtro colore - Nero	8,00
W1238	LEADER SPOT 70 eb BIANCO	400,00
W1243	Deflettore con alette direzionali - Bianco	38,00
W1276	Supporto per filtro colore - Bianco	9,00
W1240	LEADER SPOT 70 eb GRIGIO	370,00
W1244	Deflettore con alette direzionali - Grigio	35,00
W1277	Supporto per filtro colore - Grigio	8,00

LAMPADE

L536	Lampada a scarica CDM-T 70W/942 - G12 - Philips 4200° K (9000 ore)	70,00
L544	Lampada a scarica CDM-T 70W/830 - G12 - Philips 3000° K (9000 ore)	70,00
L500	Lampada a scarica HQI-T 70W/NDL - G12 - Osram 4200° K (6000 ore)	62,00
L554	Lampada a scarica HQI-T 70W/WDL - G12 - Osram 3000° K (6000 ore)	62,00

LEADER SPOT

CODICE	DESCRIZIONE ARTICOLO	PREZZO € I.V.A. escl.
--------	----------------------	--------------------------

N.B. I PREZZI DEI PRODOTTI SI INTENDONO LAMPADA ESCLUSA

LEADER SPOT 150

PROIETTORI A FASCIO REGOLABILE PER LAMPADA A IODURI METALLICI

W1224	LEADER SPOT 150 NERO	290,00
W1263	Deflettore con alette direzionali - Nero	35,00
W1278	Supporto per filtro colore - Nero	8,00
W1226	LEADER SPOT 150 BIANCO	315,00
W1264	Deflettore con alette direzionali - Bianco	38,00
W1279	Supporto per filtro colore - Bianco	9,00
W1228	LEADER SPOT 150 GRIGIO	290,00
W1265	Deflettore con alette direzionali - Grigio	35,00
W1280	Supporto per filtro colore - Grigio	8,00

CON ALIMENTATORE ELETTRONICO INTERNO

W1230	LEADER SPOT 150 eb NERO	420,00
W1263	Deflettore con alette direzionali - Nero	35,00
W1278	Supporto per filtro colore - Nero	8,00
W1232	LEADER SPOT 150 eb BIANCO	445,00
W1264	Deflettore con alette direzionali - Bianco	38,00
W1279	Supporto per filtro colore - Bianco	9,00
W1234	LEADER SPOT 150 eb GRIGIO	420,00
W1265	Deflettore con alette direzionali - Grigio	35,00
W1280	Supporto per filtro colore - Grigio	8,00

LAMPADE

L537	Lampada a scarica CDM-T 150W/942 - G12 - Philips 4200° K (9000 ore)	70,00
L502	Lampada a scarica HQI-T 150W/NDL - G12 - Osram 4200° K (6000 ore)	62,00
L541	Lampada a scarica HQI-T 150W/WDL - G12 - Osram 3000° K (6000 ore)	62,00

CODICE	DESCRIZIONE ARTICOLO	PREZZO € I.V.A. escl.
--------	----------------------	--------------------------

N.B. I PREZZI DEI PRODOTTI SI INTENDONO LAMPADA ESCLUSA

PROFILE*SAGOMATORI PROFESSIONALI PER LAMPADA ALOGENA*

W1181	PROFILE SPOT 500 Angolo del fascio variabile da 20° a 40° - Dotato di supporto per filtro colore	In alluminio con parti in acciaio 425,00
-------	--	---

ACCESSORI

W1193	Telaio portagobo	35,00
W1192	Iride a diaframma	95,00
L190	Lampada M/38 300W GY 9,5	27,00
L120	Lampada CP/81 300W GY 9,5	36,20
L136	Lampada M/40 500W GY 9,5	28,20
L135	Lampada CP/82 500W GY 9,5	37,20

W1186	PROFILE SPOT 1000 Angolo del fascio variabile da 20° a 40° - Dotato di supporto per filtro colore	In alluminio con parti in acciaio 470,00
-------	---	---

ACCESSORI

W1193	Telaio portagobo	35,00
W1192	Iride a diaframma	95,00
L146	Lampada CP/67 650W GX 9,5	37,20
L150	Lampada CP/70 1000W GX 9,5	30,60

K1360	PROFILE 575 BLACK 26° Ottica fissa e intercambiabile - Dotato di supporto per filtro colore	In lega leggera 425,00
-------	---	---------------------------

ACCESSORI

K1363	OTTICA 19°	150,00
K1364	OTTICA 36°	150,00
K1365	OTTICA 50°	150,00
K1367	Telaio portagobo	26,00
K1368	Iride a diaframma	95,00
L137	Lampada HPL575W - 230V - G 9,5 (Osram)	55,00
L138	Lampada HPL575W - 230 V - G 9,5	38,00
L139	Lampada HPL750W - 230 V - G 9,5	65,00

STAGE SPOT CYCLORAMA & FLOODLIGHT

CODICE	DESCRIZIONE ARTICOLO	PREZZO € I.V.A. escl.
--------	----------------------	--------------------------

N.B. I PREZZI DEI PRODOTTI SI INTENDONO LAMPADA ESCLUSA

STAGE SPOT

PROIETTORI PROFESSIONALI (flood - spot) PER LAMPADA ALOGENA

W1107	STAGE SPOT 500 PC In alluminio con parti in acciaio con vite senza fine per la regolazione del fascio luminoso - Dotato di supporto per filtro colore	144,00
W1108	STAGE SPOT 500 FR con vite senza fine per la regolazione del fascio luminoso - Dotato di supporto per filtro colore	144,00

ACCESSORI

W1115	Deflettore orientabile con alette direzionali	38,00
L190	Lampada M/38 300W GY 9,5	27,00
L120	Lampada CP/81 300W GY 9,5	36,20
L136	Lampada M/40 500W GY 9,5	28,20
L135	Lampada CP/82 500W GY 9,5	37,20

W1122	STAGE SPOT 1000 PC In alluminio con parti in acciaio con vite senza fine per la regolazione del fascio luminoso - Dotato di supporto per filtro colore	164,00
W1123	STAGE SPOT 1000 FR con vite senza fine per la regolazione del fascio luminoso - Dotato di supporto per filtro colore	164,00

ACCESSORI

W1130	Deflettore orientabile con alette direzionali	42,00
L146	Lampada CP/67 650W GX 9,5	37,20
L150	Lampada CP/70 1000W GX 9,5	30,60

CYCLORAMA

DIFFUSORE ASIMMETRICO PER LAMPADA ALOGENA

K1340	CYCLORAMA 500W	300,00
K1345	Deflettore orientabile	56,00
L160	Lampada 500W R7S 117mm 3000°K	6,00
K1341	CYCLORAMA 1000W	320,00
K1346	Deflettore orientabile	62,00
L164	Lampada 1000W R7S 189mm 3200°K	20,50

FLOODLIGHT

DIFFUSORE SIMMETRICO PER LAMPADA ALOGENA

K1342	FLOODLIGHT 500W	300,00
K1345	Deflettore orientabile	56,00
L160	Lampada 500W R7S 117mm 3000°K	6,00
K1343	FLOODLIGHT 1000W	320,00
K1346	Deflettore orientabile	62,00
L164	Lampada 1000W R7S 189mm 3200°K	20,50

CODICE	DESCRIZIONE ARTICOLO	PREZZO € I.V.A. escl.
--------	----------------------	--------------------------

N.B. I PREZZI DEI PRODOTTI SI INTENDONO LAMPADA ESCLUSA

PAR CANS

K813	SPOT PAR 36 LUX (Ordini da 12 pz.e multipli)	19,00
L400	Lampada PAR 36 - 30W - 6V - VNSP - GE4515	11,00
L401	Lampada PAR 36 - 30W - 6V - VNSP - 4515 (Asia)	8,30

K814	PAR 30 E/27 (Ordini da 6 pz.e multipli) Dotato di supporto per filtro colore	31,00
L407	Lampada PAR 30 - 100W 230V E/27	15,00
L406	Lampada PAR 30 - 75W 230V E/27	14,00

K810	PAR CAN P56 LUX (Ordini da 4 pz.e multipli) Dotato di supporto per filtro colore	25,00
K815	PAR CAN P56 BLACK (Ordini da 4 pz. e multipli) Dotato di supporto per filtro colore	25,00
L420	Lampada PAR 56 - 300W - NSP	33,20

K809	PAR CAN P64 LUX (Ordini da 4 pz.e multipli) Dotato di supporto per filtro colore	37,00
K808	PAR CAN P64 BLACK (Ordini da 4 pz.e multipli) Dotato di supporto per filtro colore	37,00
L425	Lampada PAR 64 - 1000W - NSP - CP/60	69,00

ACCESSORI PER PAR CAN P56 E P64

K820	PARABOLA con portalampada GY 9,5 per PAR CAN P56	15,00
L140	Lampada DYS 300W 230V per PARABOLE GY 9,5 P56	19,00
K819	PARABOLA con portalampada GY 9,5 per PAR CAN P64	16,00
L141	Lampada DYS 650W 230V per PARABOLE GY 9,5 P64	25,90
L142	Lampada DYS 600W 230V per PARABOLE GY 9,5 P65	20,00

K800	PAR OUTDOOR Proiettore per uso esterno. Proiezione del fascio luminoso modificabile	250,00
L425	Lampada PAR 64 - 1000W - NSP - CP/60	69,00
L426	Lampada PAR 64 - 1000W - SP - CP/61	69,00
L427	Lampada PAR 64 - 1000W - FL - CP/62	69,00

FILTRI COLORATI

W1000	GEL FILTER "Lee Filters" rotolo 800x120cm	170,00
W1001	YELLOW 101 GEL FILTER (foglio 50x120cm)	17,60
W1002	DEEP AMBER 104 GEL FILTER (foglio 50x120cm)	17,60
W1003	ORANGE 105 GEL FILTER (foglio 50x120cm)	17,60
W1004	PRIMARY RED 106 GEL (foglio 50x120cm)	17,60
W1005	DARK PINK 111 GEL FILTER (foglio 50x120cm)	17,60
W1006	MAGENTA 113 GEL FILTER (foglio 50x120cm)	17,60
W1007	DARK BLUE 119 GEL FILTER (foglio 50x120cm)	17,60
W1008	DARK GREEN 124 GEL FILTER (foglio 50x120cm)	17,60
W1009	MAUVE 126 GEL FILTER (foglio 50x120cm)	17,60
W1010	BRIGHT PINK 128 GEL FILTER (foglio 50x120cm)	17,60
W1011	MEDIUM BLUE 132 GEL FILTER (foglio 50x120cm)	17,60
W1012	PRIMARY GREEN 139 GEL FILTER (foglio 50x120cm)	17,60
W1013	MOONLIGHT BLUE 183 GEL FILTER (foglio 50x120cm)	17,60
W1014	WHITE FROST 220 GEL FILTER (foglio 50x120cm)	17,60

CAMBIACOLORI

CODICE	DESCRIZIONE ARTICOLO	PREZZO € I.V.A. escl.
--------	----------------------	--------------------------

N.B. I PREZZI DEI PRODOTTI SI INTENDONO LAMPADA ESCLUSA

CAMBIACOLORI

CAMBIACOLORI CMY PER LAMPADA A SCARICA

K1800	COLOURWASH CMY250 Dotato di filtri dicroici CMY, DMX512 su 12 canali, 48 scene pre-programmate	1.630,00
K1801	Deflettore orientabile con alette direzionali	60,00
L507	Lampada a scarica HSD 250/80 - 8000° K (3000 ore)	195,00
L506	Lampada a scarica MSD 250/2 - 8000° K (2000 ore)	210,00

CAMBIACOLORI RGB PER LAMPADE ALOGENE

K1804	RAINBOW CAN Unità elettronica a 3 canali DMX; per 3 lampade HPL75	370,00
L137	Lampada HPL575W - 230V - G 9,5 (Osram) - (3 unità per prodotto)	55,00
L138	Lampada HPL575W - 230 V - G 9,5 - (3 unità per prodotto)	38,00

K1806	RGB ATMOSPHERE Unità elettronica a 3 canali DMX; per 3 lampade 500W; munito di deflettore con alette orientabili	300,00
L136	Lampada M/40 500W GY 9,5 - (3 unità per prodotto)	28,20
L135	Lampada CP/82 500W GY 9,5 - (3 unità per prodotto)	37,20

K1810	RGB PANORAMA Panoramico a 3 canali DMX; per 3 lampade 300/500W; munito di deflettore con alette orientabili	470,00
L160	Lampada 500W R7S 117mm 3000°K - (3 unità per prodotto)	6,00
L155	Lampada 300W R7S 117mm 3000°K - (3 unità per prodotto)	6,00

K1808	COLOUR TRUSS Unità elettronica per strutture, a 3 canali DMX; per 3 lampade 50W; dimmer interno;	185,00
L101	Lampada dicroica 50W 230V 35° - (3 unità per prodotto)	12,50

CHAMELEON

CAMBIACOLORI ARCHITETTURALE DA INTERNO

K1380	SURFACE MOUNT Cambiaccolori da superficie	120,00
K1382	RECESSED Cambiaccolori da incasso	120,00
K1384	4CH-DRIVER UNIT Unità driver per 16 cambiaccolori	130,00
K1385	CONTROLLER Centralina di controllo per cambiaccolori	130,00

ACCESSORI

K1390	Trasformatore elettronico 100W - 12 V.	29,00
K1391	Cavo di collegamento RJ11 fra Controller e 4Ch-Driver - 10 mt.	12,00
K1392	Cavo di collegamento RJ11 fra Cambiaccolori e 4Ch-Driver - 2mt.	8,50
L080	Lampada dicroica MR16 50W 12V - 46870 SP 10° OSRAM	8,50
L081	Lampada dicroica MR16 50W 12V - 46870 FL 24° OSRAM	8,50

CODICE	DESCRIZIONE ARTICOLO	PREZZO € I.V.A. escl.
--------	----------------------	--------------------------

N.B. I PREZZI DEI PRODOTTI SI INTENDONO LAMPADA ESCLUSA

CAMBIACOLORI A LED

K2052	OMNIPAR LED 180 RGB - BIANCO RGB a 180 led; alimentazione di rete 220V; controllabile via DMX512	360,00
K1355	Deflettore con alette direzionali - Bianco	48,00
K2050	BABYPAR LED 62 RGB - BIANCO RGB a 62 led; alimentazione di rete 220V; controllabile via DMX512	190,00
K1335	Deflettore orientabile con alette direzionali - Bianco	30,00

SISTEMI CAMBIACOLORI A LED*SISTEMA DI CAMBIACOLORI LED VIA DMX512*

K2020	LED SYSTEM RGB 80-S (Surface Mount) Sistema di colori RGB, Dimmer 0/100%, Effetto Strobo, Attivazione automatica e a tempo di musica. Controllabile via DMX da 6 a 48 canali Composto da: ▶ 8 Illuminatori in alluminio da 80 LED cad. (27 Rossi, 18 Verdi, 35 Blu) ▶ 1 Driver 80 ▶ 4 cavi di collegamento da 6 metri ▶ 4 cavi di collegamento da 3 metri	2.340,00
K2010	LED SYSTEM RGB 80-R (Recessed) Sistema di colori RGB, Dimmer 0/100%, Effetto Strobo, Attivazione automatica e a tempo di musica. Controllabile via DMX da 6 a 48 canali Composto da: ▶ 8 Illuminatori da incasso a 80 LED cad. (27 Rossi, 18 Verdi, 35 Blu) ▶ 1 Driver 80 ▶ 4 cavi di collegamento da 6 metri ▶ 4 cavi di collegamento da 3 metri	2.340,00

ILLUMINATORI A LED BIANCHI

K2040	LED SPOT 70 WL Spot a 70 LED Bianchi senza utilizzo di Driver	220,00
-------	---	--------

TESTE MOBILI SCANNERS

CODICE	DESCRIZIONE ARTICOLO	PREZZO € I.V.A. escl.
--------	----------------------	--------------------------

N.B. I PREZZI DEI PRODOTTI SI INTENDONO LAMPADA ESCLUSA

CAMBIACOLORI TESTA MOBILE A LED

K1770	OMNIYOKE 36 LED - NERO	2.710,00
K1772	OMNIYOKE 36 LED - BIANCO	2.710,00
K1760	OMNIYOKE 18 LED - NERO	1.940,00
K1762	OMNIYOKE 18 LED - BIANCO	1.940,00

Caratteristiche comuni a tutti i modelli:

Proiettore a testa mobile con sistema cambiacolori RGB a 36 LED (OMNIYOKE 36) o 16 LED (OMNIYOKE 16)
 Effetto Strobo; Controllo DMX su 11ch.; 48 scene programmate; cambio scene a tempo di musica

PROIETTORI A TESTA MOBILE

K1720	OMNIYOKE 250 SPOT 14 ch. DMX; Messa a fuoco elettronica; Effetto Strobo, Rainbow e Shaker; Dimmer mecc.; 8 colori dicroici + bianco; 2 dischi gobo; Prisma rotante; Autoplay	1.990,00
K1730	OMNIYOKE 250 WASH 14 ch. DMX; Messa a fuoco elettronica; Effetto Strobo e Rainbow; Dimmer meccanico; Disco 5 colori dicroici + sistema di colorazione CMY; Autoplay	1.990,00
K1700	OMNIARM SPOT 250 Controllabile via DMX su 8 ch.; Effetto Strobo, Rainbow e Shaker; Disco 9 colori dicroici + bianco; Disco gobo rotanti; Autoplay	1.620,00
K1704	OMNIARM WASH 250 Controllabile via DMX su 9 ch.; Effetto Strobo e Rainbow; Disco 9 colori dicroici + bianco; Autoplay	1.620,00

LAMPADE

L507	Lampada a scarica HSD 250/80 - 8000° K (3000 ore)	195,00
L506	Lampada a scarica MSD 250/2 - 8000° K (2000 ore)	210,00

CONTROLLER CONSIGLIATI

K1209	SC-1216 Plus controller programmabile DMX (con Joystick) per 12 proiettori	440,00
K1211	LC-1216 controller programmabile DMX per 12 Teste Mobili	270,00

PROIETTORI SCANNER

K344	OMNISCAN 250-R Controllabile via DMX su 8 ch.; Effetto Strobo, Rainbow e Shaker; Disco 9 colori dicroici + bianco; Disco gobo rotanti; Autoplay	900,00
L507	Lampada a scarica HSD 250/80 - 8000° K (3000 ore)	195,00
L506	Lampada a scarica MSD 250/2 - 8000° K (2000 ore)	210,00
K1209	SC-1216 Plus controller programmabile DMX (con Joystick) per 12 proiettori	440,00

ILLUMINATORI FIBRE OTTICHE

CODICE	DESCRIZIONE ARTICOLO	PREZZO € I.V.A. escl.
--------	----------------------	--------------------------

N.B. I PREZZI DEI PRODOTTI SI INTENDONO LAMPADA ESCLUSA

ILLUMINATORI E FIBRE OTTICHE

ILLUMINATORI PER FIBRA OTTICA

W374	MAGNUM 575 DMX 7 colori con filtri dicroici + bianco; Effetto strobo, scintillio e multicolor, Dimmer meccanico; 6 canali DMX512; Dotato di connettore diam. 40 mm per fibre ottiche	3.400,00
L509	Lampada a scarica MSD/HSD 575W – GX 9,5 – 6000° K – (2000/3000 ore)	390,00
K1211	LC 1216 DMX - Controller programmabile per 12 unità	270,00
W157	SC 8 DMX - Controllo manuale 8 canali DMX 512	287,00

W420	LIGHT FIBER 150-R Fornito con connettore diam. 25 mm per fibre ottiche, e pressafibre PG29	525,00
------	--	--------

ACCESSORI

L504	Lampada a scarica HQI-R 150/NDL/FO 4200° K - 6.000 hr. Life - 12.000 lumen	230,00
W421	Cambia colori motorizzato con 7 colori dicroici + neutro	157,00
W422	Effetto luccichio (Sparkle)	75,00
	Singoli filtri dicroici colorati Colori: magenta, rosso, verde, blu, giallo, arancio, rosa	24,00
W873	Connettore per fibre diam. interno 11 mm	46,00
W875	Connettore per fibre diam. interno 16 mm	46,00

W425	LIGHT FIBER 150-R DMX 7 colori + bianco; Effetto strobo e scintillio Fornito con connettore diam. 25 mm per fibre ottiche, e pressafibre PG29	1.155,00
------	--	----------

ACCESSORI

L504	Lampada a scarica HQI-R 150/NDL/FO 4200° K - 6.000 hr. Life - 12.000 lumen	230,00
W424	Remote controller (controllo dell'oscuratore)	55,00
K1211	LC 1216 DMX - Controller programmabile per 12 unità	270,00
W157	SC 8 DMX - Controllo manuale 8 canali DMX 512	287,00
W873	Connettore per fibre diam. interno 11 mm	46,00
W875	Connettore per fibre diam. interno 16 mm	46,00

FIBRA OTTICA SINTETICA IN PMMA "SIDE LIGHT"

K1509	MULTISTRINGS diam esterno Ø 9 mm (42 strings)	al mt	29,00
K1512	MULTISTRINGS diam esterno Ø13 mm (84 strings)	al mt	67,00
K1521	SOLIDCORE diam. est. Ø14 mm, fibra singola, lungh. max 30 mt	al mt	72,00

TENDE CON FIBRE OTTICHE

K1530	TENDA NERA CON FIBRE ad 1 circuito (richiede un illuminatore) 25 punti luminosi per mq (misure a richiesta)	320,00
K1532	TENDA NERA CON FIBRE a 2 circuiti (richiede due illuminatori) 30 punti luminosi per mq (misure a richiesta)	350,00

N.B.: I prezzi delle Tende sono indicativi. Preventivi disponibili su richiesta.

CODICE	DESCRIZIONE ARTICOLO	PREZZO € I.V.A. escl.
--------	----------------------	--------------------------

N.B. I PREZZI DEI PRODOTTI SI INTENDONO LAMPADA ESCLUSA

EVENT*PROIETTORE DI LOGO E IMMAGINI*

W1300	EVENT Fornito con obiettivo da 18° diam. 50mm	700,00
-------	---	--------

ACCESSORI

W1311	Obiettivo grandangolare 29°	36,00
W1312	Diaframma-Iris per ampliare e restringere il fascio (necessita W1317)	110,00
W1313	Dimmer meccanico	50,00
W1314	Sagomatore del fascio in linee rette	100,00
W1315	Specchio deviatore del fascio luminoso	65,00
W1316	Specchio con movimento motorizzato circolare di 360°	76,00
W1317	Supporto per gli accessori W1318, W1319; W1312	80,00
W1318	Supporto per diapositiva e gobo (necessita W1317)	50,00
W1319	Orologio (necessita W1317)	1.690,00
W1320	Cambia colore con 7 filtri dicroici + neutro a tempi regolabili (da 5 sec. a 5 min.)	180,00
W1321	Cambia colore con 4 gelatine + neutro a rotazione continua	120,00
W1322	Cambio diapositiva a quattro posizioni a tempi regolabili (da 5 sec. a 5 min.)	170,00
W1323	Deviatore regolabile con movimento circolare	76,00
W1324	Ruota per oscurare gradualmente e a ciclo continuo il fascio luminoso	120,00
W1325	Disco fluido che crea immagini che cambiano continuamente	215,00
W1326	Moltiplicatore di immagini x 3 con rotazione continua del fascio	110,00
W1327	Accessorio per proiettare diapositiva oppure gobo con rotazione continua	100,00
W1328	Cambio gobo con quattro posizioni a tempi regolabili (da 5 sec. a 5 min.)	135,00
W1329	Accessorio per proiezione di immagine che si insegue su un unico asse	110,00
W1330	Moltiplicatore di immagini x 5 con rotazione continua del fascio	120,00

N.B.: per ogni apparecchio è possibile applicare fino a 3 accessori motorizzati

I cavi di collegamento elettrico sono forniti con gli accessori che ne richiedono l'uso

LAMPADE

L507	Lampada a scarica HSD 250/80 - 8000° K (3000 ore)	195,00
L506	Lampada a scarica MSD 250/2 - 8000° K (2000 ore)	210,00

CONTROLLI

CODICE	DESCRIZIONE ARTICOLO	PREZZO € I.V.A. escl.
--------	----------------------	--------------------------

N.B. I PREZZI DEI PRODOTTI SI INTENDONO LAMPADA ESCLUSA

CONTROLLI DMX

K1220	DESK CONTROLLER 24-48 Regia dmx programmabile a 24/48 canali - Formato rack 19" 6U	650,00
K1215	DESK CONTROLLER 12-24 Regia dmx programmabile a 12/24 canali - Formato rack 19" 6U	430,00
K1216	DESK CONTROLLER 16 Regia dmx programmabile a 16 canali - Formato rack 19" 5U	460,00

Caratteristiche comuni a tutti i modelli di Desk Controller:

Scene e sequenze programmabili - Segnale Midi - Audio - Protezione memorie - Alimentatore incluso

CONTROLLI LUCE

CONSOLE DMX 512

K1211	LC 12-16 Controllo programmabile per 12 proiettori con 16 canali dmx - Formato rack 19" 3U	270,00
K1209	SC 12-16 Plus Controllo programmabile per 12 proiettori (scanner e teste mobili) con 16 canali dmx Con Joystick per controllo Pan/Tilt - Formato rack 19" 3U	440,00
W157	SC 8 DMX Controllo manuale a 8 canali DMX 512	287,00

CENTRALINE DI CONTROLLO

K1250	4CH DIMMING CHASER Centralina controllo luci a 4 ch. dimmerabili singolarmente. Fader generale - 5 Amp x ch. - 42 programmi integrati - Regolazione velocità progr. Esecuzione progr. automatico o a tempo di musica - prese Schuko su pannello post. Formato 3 U Rack - Alimentazione 220/230V	360,00
K1201	12-CH POWER CONTROL ON/OFF Centralina di controllo on/off a 12 interruttori luminosi Fusibile di protezione da 8 Amp su ogni ch. Formato 2 U Rack - Alimentazione 220/230V	187,50

CODICE	DESCRIZIONE ARTICOLO	PREZZO € I.V.A. escl.
--------	----------------------	--------------------------

N.B. I PREZZI DEI PRODOTTI SI INTENDONO LAMPADA ESCLUSA

DIMMER DMX 512

K1226	P 620 DMX DGT Unità dimmer a 6 canali x 10 Amp. - Ingresso DMX - LCD Display Protezione esterna su ogni canale –Alimentazione 220/240V- Formato rack 19" 2U	580,00
K1225	P 620 DMX Unità di potenza dimmer/switch a 6 canali x 10 Amp. - Ingresso DMX - 0/10V Protezione esterna su ogni canale – Alimentazione 220/240V - Formato rack 19" 2U	420,00
K1231	P 420 DMX DGT Dimmer a 4 canali x 5 Amp - connessioni schuko - Ingresso DMX - LCD Display Protezione su ogni canale –Alimentazione 220/240V- Formato a Pannello	240,00
K1230	P 420 DMX Dimmer a 4 canali x 5 Amp - connessioni schuko - Ingresso DMX - 0/10V Protezione su ogni canale –Alimentazione 220/240V- Formato a Pannello	205,00
K1166	P 12-15 DMX Unità di potenza dimmer/switch a 12 canali x 1,5 Kw - Ingresso DMX - 0/10V Protezione esterna su ogni canale –Alimentazione trifase - Formato rack 19" 2U	890,00
K1156	P 6-35 DMX Unità di potenza dimmer/switch a 6 canali x 3,5 Kw (18Kw tot) - Ingresso DMX - 0/10V Protezione esterna su ogni canale –Alimentazione trifase - Formato rack 19" 2U	930,00
K1167	P 12-35 DMX Dimmer a 12 canali x 3,5 Kw (36Kw tot) - Ingresso DMX - 0/10V Protezione esterna su ogni canale –Alimentazione trifase - Formato rack 19" 3U	1.670,00

DMX SPLITTERS

*Amplificatore multiplo per la diramazione del segnale DMX a più uscite
2 IN & 4 OUT oppure 1 IN & 8 OUT*

W172	SPLITTER DMX-512 STAGE - 3 pin XLR connection	590,00
W176	SPLITTER DMX-512 STAGE - 5 pin XLR connection	590,00
W170	SPLITTER DMX-512 RACK - 3 pin XLR connection - 2U	590,00
W174	SPLITTER DMX-512 RACK - 5 pin XLR connection - 2U	590,00



COD	TIPO LAMPADA	TEMP COL	WATTS	VOLTS	ORE	BASE	PREZZO
-----	--------------	----------	-------	-------	-----	------	--------

ALOGENE

L103	HLX 64610 OSRAM - BRL A1/220	3100° K	50	12	50	G 6,35	6,70
L111	HLX 64642 OSRAM - FDV	3400° K	150	24	300	G 6,35	8,30
L187	64501 JCD (ASIA)	2950° K	150	120	100	G 6,35	8,30
L116	HLX 64657 OSRAM - EVC - M/33	3400° K	250	24	300	G 6,35	9,20
L186	64514 (ASIA)	2950° K	300	120	100	G 6,35	8,30
L122	64516 OSRAM	2950° K	300	230	100	G 6,35	20,00
L188	64516 (ASIA)	2950° K	300	230	100	G 6,35	8,30
L190	M/38 64662	2950° K	300	230	2000	GY 9,5	27,00
L120	CP/81	3200° K	300	230	300	GY 9,5	36,20
L135	CP/82	3200° K	500	230	400	GY 9,5	37,20
L136	M/40	2950° K	500	230	2000	GY 9,5	28,20
L137	HPL 575 (OSRAM)	3200° K	575	230	300	G 9,5	55,00
L138	HPL 575 (ASIA)	3000° K	575	230	300	G 9,5	38,00
L139	HPL 750	3200° K	750	230	300	G 9,5	65,00
L140	DYS P56	3200° K	300	230	50	GY 9,5	19,00
L141	DYR	3200° K	650	230	50	GY 9,5	25,90
L142	DYS P64	3200° K	600	230	50	GY 9,5	20,00
L143	T/27	3200° K	650	230	400	GY 9,5	37,00
L146	CP/23 (CP/67) (T/27)	3200° K	650	230	400	GX 9,5	37,20
L150	CP/70 (CP/24) (T/19)	3200° K	1000	230	200	GX 9,5	30,60
L153	CP/72 (CP/43)	3200° K	2000	230	400	GY 16	53,00
L154	LINEAR 117 mm	2900° K	150	230	2000	R7s	8,00
L155	LINEAR 117 mm	2900° K	300	230	2000	R7s	6,00
L160	LINEAR 117 mm	3000° K	500	230	2000	R7s	6,00
L163	LINEAR 117 mm	3200° K	1000	230	200	R7s	20,50
L164	LINEAR 189 mm	3200° K	1000	230	200	R7s	20,50

ALOGENE con RIFLETTORE SPECCHIATO

L168	DICROICA BLU 20W	2950° K	20	12	1000	GU 5,3	4,90
L169	DICROICA ARANCIO 20W	2950° K	20	12	1000	GU 5,3	4,90
L080	MR16 46870 SP 10° OSRAM	3200° K	50	12	4000	GU 5,3	8,50
L081	MR16 46870 FL 24° OSRAM	3200° K	50	12	4000	GU 5,3	8,50
L101	DICROICA 50W - 35°	3200° K	50	230	1000	GX 5,3	12,50
L179	DED	3400° K	85	13,8	1000	GX 5,3	21,00
L181	HLX 64637 OSRAM	3400° K	100	12	1500	GZ 6,35	21,00
L182	HLX 64627 OSRAM EFP	3400° K	100	12	50	GZ 6,35	17,30
L165	ELC - A1/259	3400° K	250	24	50	GX 5,3	16,00
L166	ELC/3 OSRAM	3400° K	250	24	300	GX 5,3	23,00
L175	ENH OSRAM	3250° K	250	120	175	GY 5,3	18,80

LUCE NERA - UV - FLUORESCENZA

L305	UV BULB H400BL		400	reatt.	2000	E 40	163,00
L650	Fluorescente compatta		25	230	8000	E 27	11,50

70W A SCARICA

L538	CDM-TD 70/942 PHILIPS	4200° K	70	reatt.	9000	RX7S	65,00
L542	CDM-TD 70/830 PHILIPS	3000° K	70	reatt.	9000	RX7S	65,00
L535	HQI-TS 70/NDL OSRAM	4200° K	70	reatt.	6000	RX7S	43,00
L540	HQI-TS 70/WDL OSRAM	3000° K	70	reatt.	6000	RX7S	43,00
L536	CDM-T 70/942 PHILIPS	4200° K	70	reatt.	9000	G12	70,00
L544	CDM-T 70/830 PHILIPS	3000° K	70	reatt.	9000	G12	70,00
L500	HQI-T 70/NDL OSRAM	4200° K	70	reatt.	6000	G12	62,00
L554	HQI-TS 70/WDL OSRAM	3000° K	70	reatt.	6000	G12	62,00



COD	TIPO LAMPADA	TEMP COL	WATTS	VOLTS	ORE	BASE	PREZZO
-----	--------------	----------	-------	-------	-----	------	--------

150W A SCARICA

L539	CDM-TD 150/942 PHILIPS	4200° K	150	reatt.	9000	RX7S	65,00
L543	CDM-TD 150/830 PHILIPS	3000° K	150	reatt.	9000	RX7S	65,00
L534	HQI-TS 150/NDL OSRAM	4200° K	150	reatt.	6000	RX7S	43,00
L552	HQI-TS 150/WDL OSRAM	3000° K	150	reatt.	6000	RX7S	43,00
L537	CDM-T 150/942 PHILIPS	4200° K	150	reatt.	9000	G12	70,00
L502	HQI-T 150/NDL OSRAM	4200° K	150	reatt.	6000	G12	62,00
L541	HQI-T 150/WDL OSRAM	3000° K	150	reatt.	6000	G12	62,00
L532	HTI 152 OSRAM	5000° K	150	reatt.	2000	GY 9,5	99,00
L504	HQI-R 150/NDL OSRAM	4200° K	150	reatt.	6000	spec.	230,00

250W A SCARICA - BASE GY9,5

L506	MSD 250/2 PHILIPS	8000° K	250	reatt.	2000	GY 9,5	210,00
L507	HSD 250/80 OSRAM	8000° K	250	reatt.	3000	GY 9,5	195,00

575W A SCARICA - ATTACCO SFC 10-4

L515	HMI 575/GS OSRAM	6000° K	575	reatt.	1000	SFC 10-4	195,00
------	------------------	---------	-----	--------	------	----------	--------

575W A SCARICA - BASE GX 9,5

L514	MSR 575/2 o HSR 575/60	6000° K	575	reatt.	750/1000	GX 9,5	290,00
L509	MSD 575 o HSD 575	6000° K	575	reatt.	2000/3000	GX 9,5	390,00

1200W A SCARICA

L516	HMI 1200 GS	6000° K	1200	reatt.	1000	SFC 15-5	255,00
L518	MSR o HSR 1200	6000° K	1200	reatt.	1000	G22	360,00

2500W A SCARICA - BASE G38

L519	HMI 2500/SE OSRAM	5600° K	2500	reatt.	500	G38	660,00
------	-------------------	---------	------	--------	-----	-----	--------

PAR

L400	PAR 36 – VNSP - GE 4515	3000° K	30	6	300	vite	11,00
L401	PAR 36 – VNSP (ASIA)	3000° K	30	6	300	vite	8,30
L406	PAR 30 75W	2900° K	75	230	3000	E/27	14,00
L407	PAR 30 100W	2900° K	100	230	3000	E/27	15,00
L420	PAR 56 – NSP	3200° K	300	230	2000	GX16	33,20
L425	PAR 64 - NSP - CP/60	3000° K	1000	230	300	GX16	69,00
L426	PAR 64 - SP - CP/61	3000° K	1000	230	300	GX16	69,00
L427	PAR 64 - FL - CP/62	3000° K	1000	230	300	GX16	69,00
L556	PAR 20 - CDM-R 830	3000° K	35	reatt.	9000	E/27	105,00
L557	PAR 30 - CDM-R 830	3000° K	35	reatt.	9000	E/27	105,00
L558	PAR 30 - CDM-R 830	3000° K	70	reatt.	9000	E/27	105,00
L559	PAR 30 - CDM-R 942	4200° K	70	reatt.	9000	E/27	113,00

STROBO

L612	Lampada per STROBE JOULE		300	230	500	special	20,00
L610	Lampada Strobo 1500W		1500	230	500	special	78,00

N.B. I PREZZI DELLE LAMPADRE POSSONO ESSERE SOGGETTI A VARIAZIONI SENZA PREAVVISO

LE LAMPADRE SONO ORDINATE IN BASE AL TIPO E ALLA POTENZA



CODICE	DESCRIZIONE ARTICOLO	PREZZO € I.V.A. escl.
--------	----------------------	--------------------------

EXTENSION BOXES

MOLTIPLICATORE DI SISTEMA FORNITO DI PRESE E SPINA

K3200	CORD SPLITTER 16A 2-WAY	140,00
K3202	CORD SPLITTER 32A 2-WAY	215,00

BOX SPLITTER 3-WAY

K3320	BOX SPLITTER 1 Ingresso spina CEE P17 230V 16A 2P+T IP44 3 prese d'uscita CEE P17 230V 16A 2P+T IP44	98,00
K3322	BOX SPLITTER 2 Ingresso spina CEE P17 230V 16A 2P+T IP44 3 prese d'uscita SHUKO 16A	135,00

CONTENITORE IN GOMMA

K3338	COMBINATION UNIT 1 Personalizzabile dall'utilizzatore	128,00
K3332	COMBINATION UNIT 2 Spina ingresso 16A CEE; Prese uscita 4xShuko + 1x16A CEE	375,00
K3330	COMBINATION UNIT 3 Spina ingresso 32A CEE + cavo di 1m con sezione 4mm; Prese uscita 4x16A CEE; Interruttore combinato MCB & RCD (RCDBOS)	585,00

BOX IN GOMMA CON MANIGLIA E BASE DI APPOGGIO

K3340	DISTRIBUTION BOX EMPY Personalizzabile dall'utente	360,00
K3348	DISTRIBUTION BOX 64A Spina ingresso 64A CEE 17; Prese uscita 10x16A CEE 17; Interruttore combinato MCB & RCD (RCDBOS); Indicatori neon	2.490,00

TOUR COMBI CASE

BAULI MULTIUSO IN RESINA TERMOPLASTICA

K3001	TOUR COMBI CASE ASSEMBLATO	1.150,00
K3002	TOUR COMBI CASE SMONTATO inclusi tutti i componenti di ferramenta Accatatabile in orizzontale o verticale; Omologato; Leggero; Ruote ammortizzate Suddivisione degli scomparti personalizzabile; inserti multipli disponibili Dimensioni esterne nette (incluse ruote): 1220x610x610mm; Dimensioni interne: 1140x410x530; Peso baule: 40Kg; Portata: 148Kg	990,00

MEMORY BOX

MEMORIA DIGITALE PROGRAMMABILE DMX 512

W150	MEMORY BOX	620,00
------	-------------------	--------



<i>Modelli disponibili</i>	<i>Colore Nero</i>		<i>Colore Bianco</i>	
	Cod.	Prezzo	Cod.	Prezzo
AROMA DISPENSER 1	W540	€ 199,00	W542	€ 199,00
AROMA DISPENSER 4	W545	€ 399,00	W547	€ 399,00

RICARICHE AROMATIZZATE	<i>Base</i> (breve durata)		<i>Plus</i> (lunga durata)	
	Cod.	Prezzo	Cod.	Prezzo
MANDARINO	W2001	€ 8,00	W2101	€ 20,00
MARINE	W2002	€ 8,00	W2102	€ 20,00
VANIGLIA	W2003	€ 8,00	W2103	€ 20,00
PATCHOULI	W2004	€ 8,00	W2104	€ 20,00
FRUTTI TROPICALI	W2005	€ 8,00	W2105	€ 20,00
FANTASIA ORIENTALE	W2006	€ 8,00	W2106	€ 20,00
MELA VERDE	W2007	€ 8,00	W2107	€ 20,00
FRAGOLA	W2008	€ 8,00	W2108	€ 20,00
MUSCHIO BIANCO	W2009	€ 8,00	W2109	€ 20,00
AROMA AL CAFFE'	W2010	€ 8,00	W2110	€ 20,00
NEUTRALIZZATORE DI ODORI E FUMO	W2011	€ 8,00	W2111	€ 20,00
REPELLENTE PER INSETTI	W2012	€ 8,00	W2112	€ 20,00
EUCALIPTO	W2013	€ 8,00	W2113	€ 20,00
PIOGGIA NELLA FORESTA	W2014	€ 8,00	W2114	€ 20,00
ROSA	W2015	€ 8,00	W2115	€ 20,00
FANTASIA DI FIORI	W2016	€ 8,00	W2116	€ 20,00
LAVANDA	W2017	€ 8,00	W2117	€ 20,00
GELSOMINO	W2018	€ 8,00	W2118	€ 20,00
CIOCCOLATO	W2019	€ 8,00	W2119	€ 20,00
LIQUIRIZIA	W2020	€ 8,00	W2120	€ 20,00
MENTA VERDE	W2021	€ 8,00	W2121	€ 20,00
LIMONE	W2022	€ 8,00	W2122	€ 20,00
LEGNO DI CEDRO	W2023	€ 8,00	W2123	€ 20,00
CANNELLA	W2024	€ 8,00	W2124	€ 20,00
CAFFE' TOSTATO	W2025	€ 8,00	W2125	€ 20,00
IRIS BLU	W2026	€ 8,00	W2126	€ 20,00
SANDALO	W2027	€ 10,00	W2127	€ 25,00
INCENSO	W2028	€ 10,00	W2128	€ 25,00

Attenzione: la politica di vendita della linea Aroma Dispenser non segue quella delle altre linee.

Si prega di contattare la PSL per informazioni.

- 1 - Quotazioni e forniture sono sempre fatte per merce resa Franco sede PROGRAMMI & SISTEMI LUCE di Montecolombo (RN).
Le quotazioni sono comprensive di costi di imballo ed IVA esclusa.
- 2 - I prezzi possono essere soggetti a variazioni senza preavviso.
- 3 - Tutti gli apparecchi si intendono lampada esclusa, salvo diversamente indicato.
- 4 - La merce viaggia a totale rischio e pericolo del destinatario, consigliamo quindi di verificarne lo stato al momento della consegna in modo da consentire, in caso di avaria, l'esercizio in termini legali di una eventuale azione contro il vettore.
- 5 - Non si accettano reclami trascorsi otto giorni dal ricevimento della merce, così come non si accettano resi di materiale per riparazione o per qualsiasi altra causa se non preventivamente autorizzati, in porto franco e provvisti di regolare bolla di accompagnamento.
- 6 - L'assistenza tecnica è effettuata presso lo stabilimento PROGRAMMI & SISTEMI LUCE di Montecolombo (RN).
I prodotti devono essere spediti nell'imballo originale, ed ogni riparazione ritenuta necessaria, dovuta a manomissioni, incuria ed uso irrazionale dei prodotti, sarà addebitata.
In alternativa, per i prodotti coperti da garanzia, l'azienda potrà inviare componenti a titolo gratuito in sostituzione di quelli difettosi.
In ogni caso tutte le spese di spedizione sono a carico del cliente.
- 7 - Tutti i prodotti sono coperti da garanzia nei termini di legge. Non si accettano responsabilità per guasti fortuiti, manomissioni, incuria ed uso irrazionale dei materiali.
La garanzia per le macchine fumo ha validità solo utilizzando liquido fumo PSL
- 8 - Lampade e specchi non sono coperti da garanzia.
- 9 - Non sono consentite dilazioni di pagamento. Decorso il termine pattuito o indicato in fattura ci riterremo autorizzati all'incasso a vista ed all'addebito di interessi al tasso bancario corrente. Il mancato rispetto delle condizioni di pagamento comporta automaticamente la sospensione di ogni fornitura ed impegno da parte del fornitore.
- 10 - Per qualsiasi controversia è competente il Foro di Urbino (PU).



Indice Alfabetico (A-N)	Pag.
12-CH POWER CONTROL	36
4CH DIMMING CHASER	36
AROMA DISPENSER	41
ARREDO	19
BABY PAR	25
BABY PAR LED 62 RGB	32
BOX SPLITTER	40
CAVETTO DI SICUREZZA	21
CERCHI IN ALLUMINIO	17
CHAMELEON	31
COLORWASH CMY250	31
COLOUR TRUSS	31
COMBINATION UNIT	40
CORD SPLITTER	40
CYCLORAMA	29
DESK CONTROLLERS	36
DISTRIBUTION BOX	40
ELEVATORI IN ALLUMINIO	21
EVENT	35
FILTRI COLORATI	30
FLOODLIGHT	29
GANCI	21
LAMPADE	38
LC 12-16	36
LEADER SPOT 70	26
LEADER SPOT 150	27
LED SPOT 70 WL	32
LED SYSTEM RGB 80-S/R	32
LUCCIOLA	25
LIGHT FIBER 150-R /DMX	34
MAGNUM 575 DMX	34
MEMORY BOX	40

Indice Alfabetico (O-Z)	Pag.
OMNIARM 250 SPOT e WASH	33
OMNIPAR 575 /ZOOM	24
OMNIPAR LED 180 RGB	32
OMNISCAN 250-R	33
OMNIYOKE 250 SPOT e WASH	33
OMNIYOKE 18/36 LED	33
ONYX	25
ORION	23
ORION 70/70 eb	23
ORION 150/150 eb	24
P12-15, P6-35 e P12-35 DMX	37
P420 DMX /DGT	37
P620 DMX /DGT	37
PAR 30 e SPOT PAR 36	30
PAR CAN P56 e P64	30
PAR OUTDOOR	30
PROFILE 500/1000	28
PROFILE 575	28
PROSPOT	23
RAINBOW CAN	31
RGB ATMOSPHERE	31
RGB PANORAMA	31
SC 12-16 Plus	36
SC 8 DMX	36
SPLITTER	37
STAGE SPOT 500/1000	29
STRUTTURE IN ALLUMINIO	2
TENDE PER FIBRE OTTICHE	33
TORRI CON CARRELLO	18
TORRI TELESCOPICHE IN ACCIAIO	20
TOUR COMBI CASE	40